



ระบบประตู-หน้าต่าง ชูพัฒนา #1

ชิ้นส่วนน้อย ต้นทุนต่ำ ปั้นราคาได้

ประตู-หน้าต่าง ที่ผ่านการทดสอบ

มอก.744-2563 และ มอก.284-2560

ติดต่อฝ่ายขาย

099-286-5731 | 088-987-2668 | 063-929-4828

ติดต่อฝ่ายเทคนิค

081-841-2739 | 081-855-2680

เข้าร่วมไลน์กลุ่มแลกเปลี่ยนความรู้



ติดต่อข่าวสาร

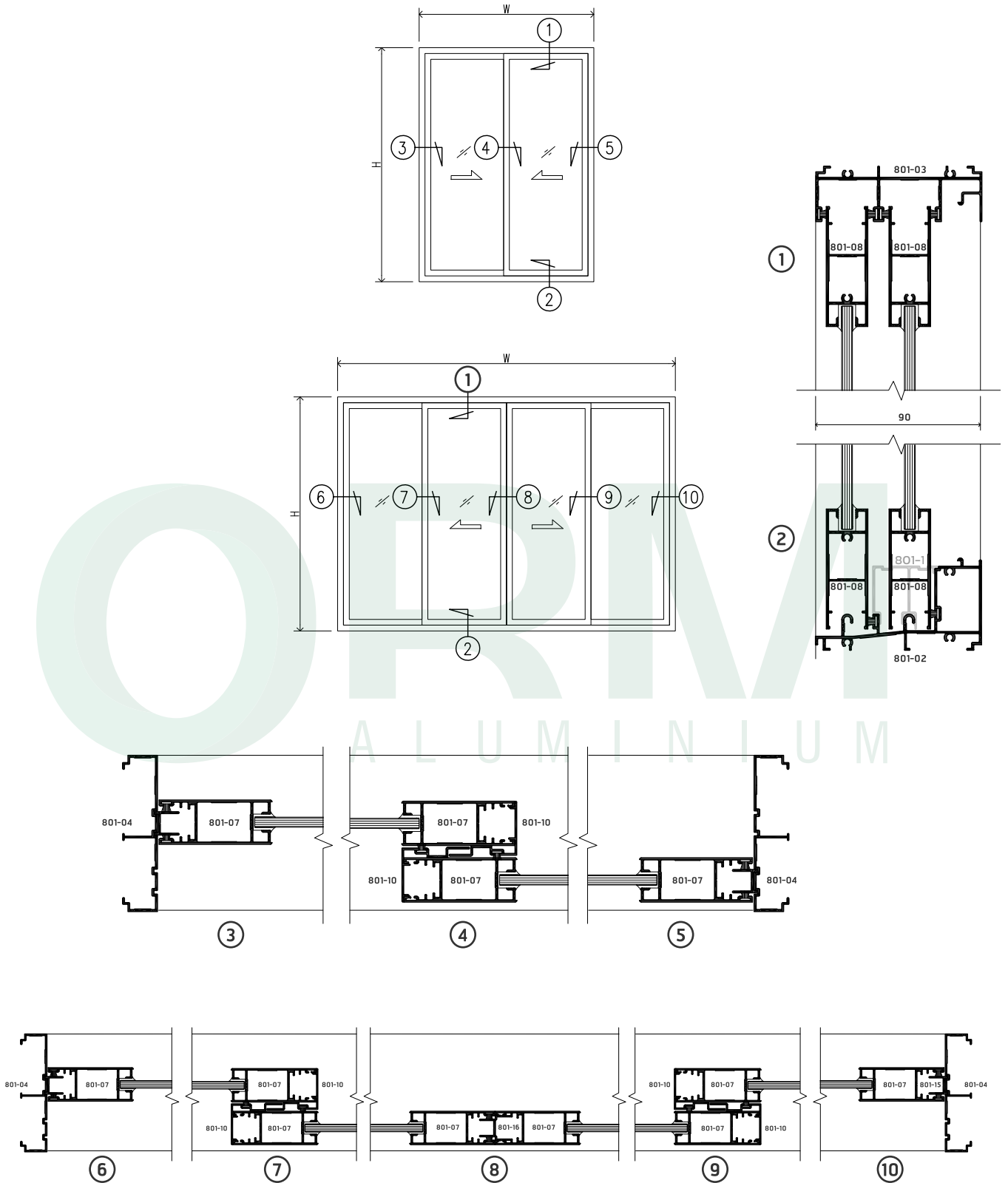
Facebook : Aluminium ORM

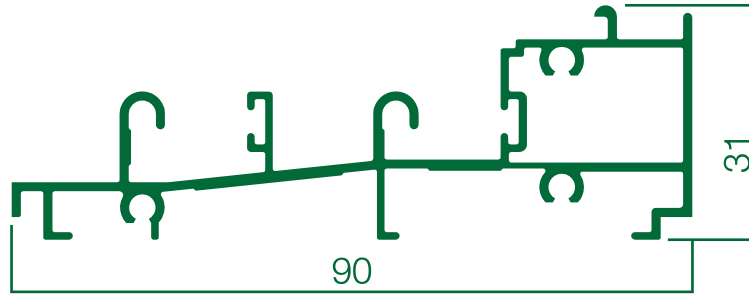
ID TiKTok : @ormwindow

YouTube : @ormwindow

www.ormwindow.com

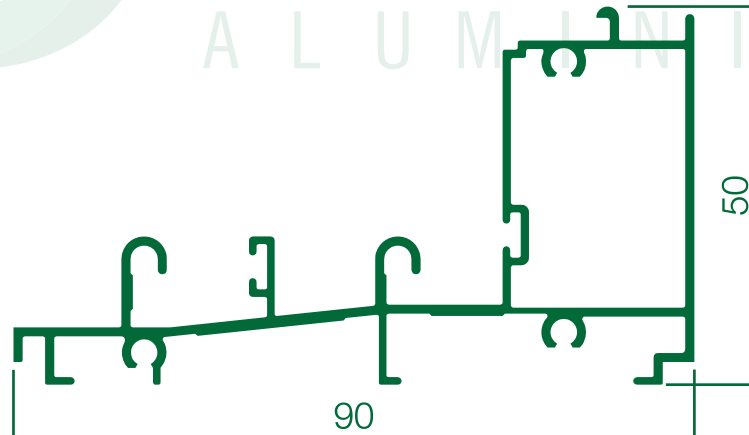
Update : 21/10/2025





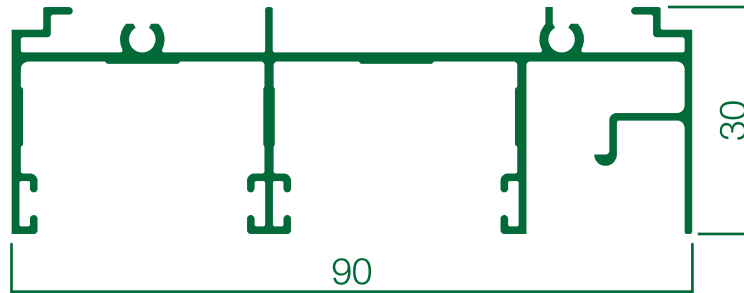
801-01 : เฟรมล่างบานเลื่อน ธรณีต่ำ 9 ซม.

ความหนา (มม.)	1.2	1.5
---------------	-----	-----




801-02 : เฟรมล่างบานเลื่อน ธรณีสูง 9 ซม.

ความหนา (มม.)	1.2	1.5
---------------	-----	-----



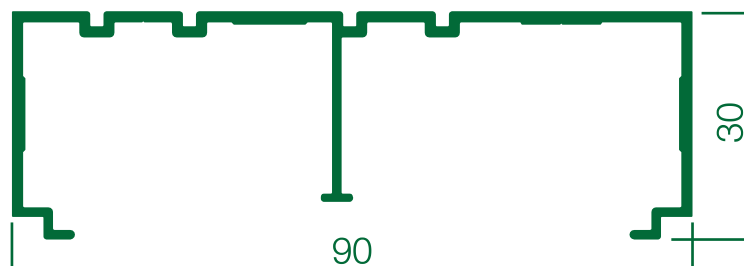
801-03 : เฟรมบนบานเลื่อน 9 ซม.

ความหนา (มม.)	1.2	1.5
---------------	-----	-----



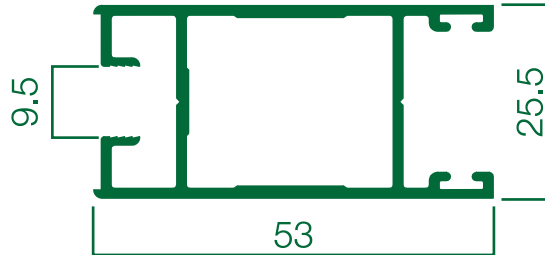
801-04 : เฟรมข้างบานเลื่อน 20 มม. 9 ซม.

ความหนา (มม.)	1.2	1.5
---------------	-----	-----

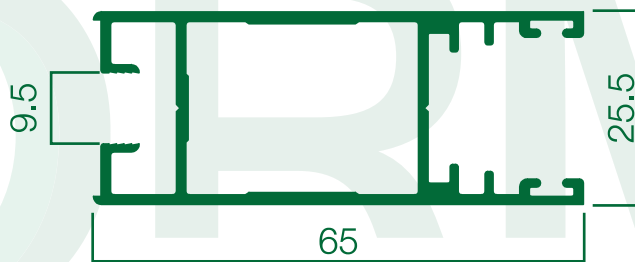


801-05 : เฟรมข้างบานเลื่อน 30 มม. 9 ซม.


ความหนา (มม.)	1.2	1.5
---------------	-----	-----



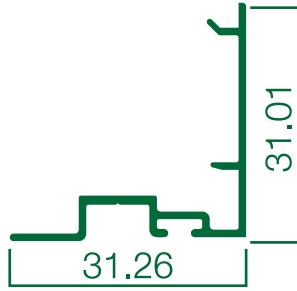
801-06 : เสากุญแจ/เกี้ยว 53 มม.		
ความหนา (มม.)	1.2	1.5



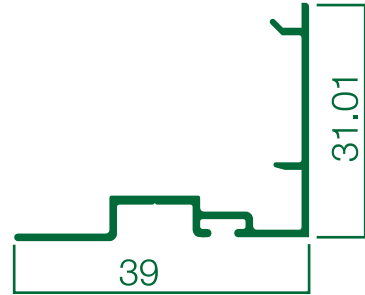
801-07 : เสากุญแจ/เกี้ยว 65 มม.		
ความหนา (มม.)	1.2	1.5



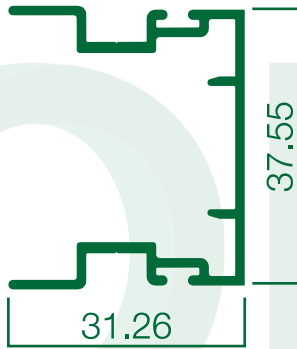
801-08 : ขวางล่าง/ขวางบนบานเลื่อน		
ความหนา (มม.)	1.2	1.5



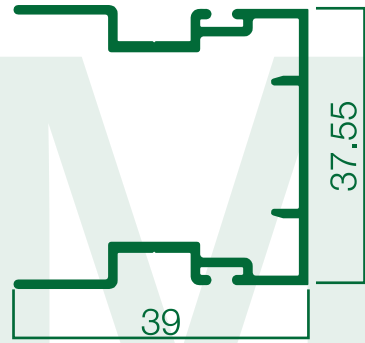
801-09 : ตบเสาเที่ยว 53 มม.



801-10 : ตบเสาเที่ยว 65 มม.



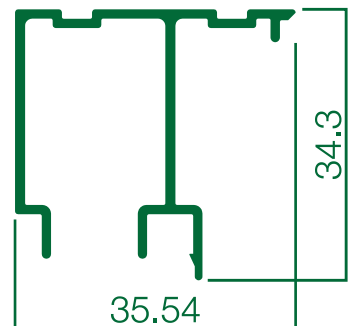
801-11 : ตบเสาเที่ยวสองทาง 53 มม.




801-12 : ตบเสาเที่ยวสองทาง 65 มม.



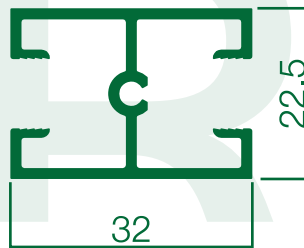
801-13 : ตบรณีต่ำ



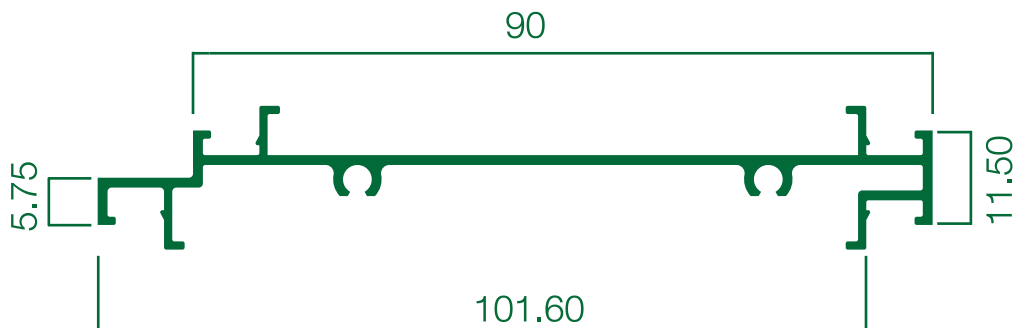
801-14 : ตบรณีสูง



801-19 : สแน็บ	
ความหนา (มม.)	1.2



801-20 : ซอยกลางบานเลื่อน	
ความหนา (มม.)	1.2



801-21 : สแน็บ 9 ซม. / 4 นิ้ว	
ความหนา (มม.)	1.2

Update : 21/10/2025

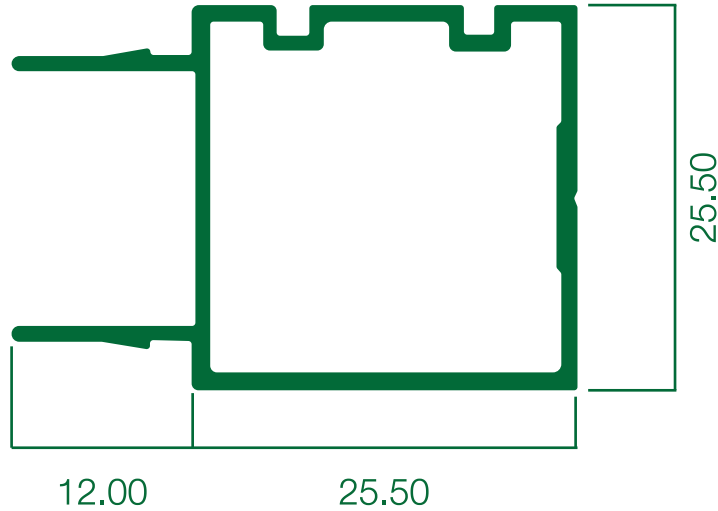


Tested Product
TIS 744-2020
มอก 744-2563

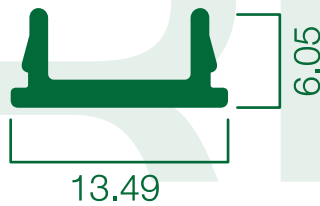


Manufactured
TIS 284-2017
มอก 284-2560

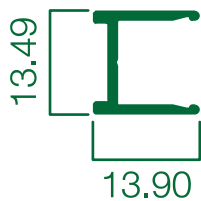
ติดต่อฝ่ายขาย : 099-286-5731 | 088-987-2668 | 063-929-4828



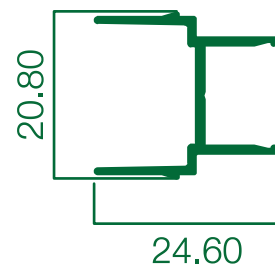
801-22 : ชุดเข้ามุม 90 องศา



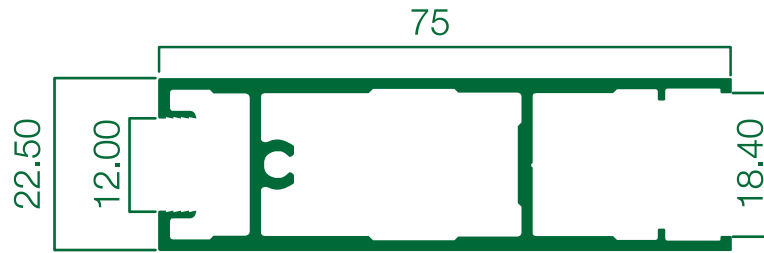
801-23 : ฝาปิดเดือยเสากุญแจ เอเชีย	
ความหนา (มม.)	1.5



801-24 : เดือยเสากุญแจบานเลื่อน
เอเชีย ปี 22



801-25 : ชนกลางบานเลื่อน
เอเชีย ปี 22



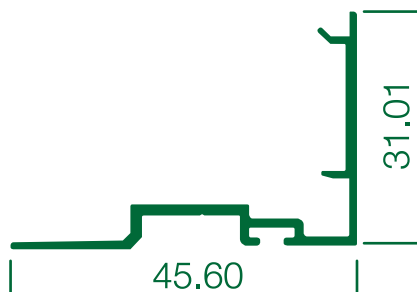
801-26 : ขวางล่าง/ขวางบนบานเลื่อน 75 มม.

ความหนา (มม.)	2.0
---------------	-----

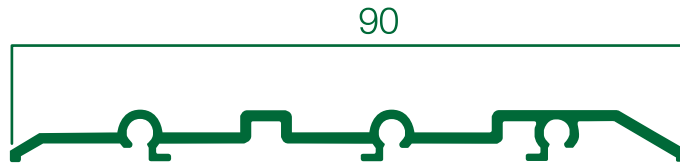


801-27 : เสากุญแจ/เกี่ยว 75 มม.

ความหนา (มม.)	2.0
---------------	-----

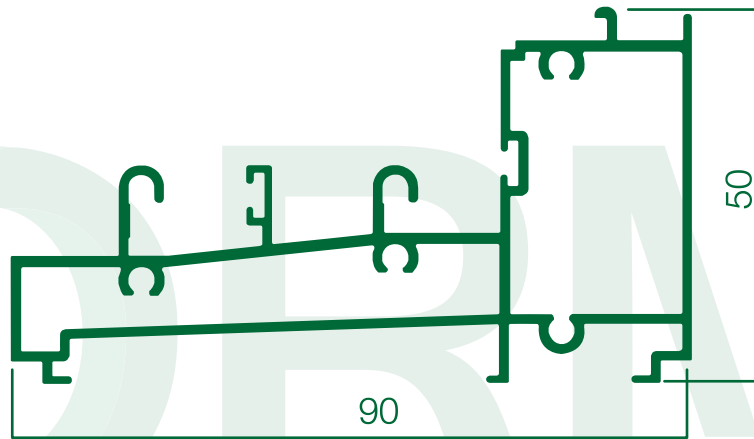


801-28 : ตะปเสากุญแจ 75 มม.



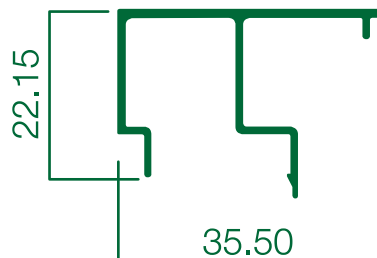
801-29 : เพรสล่างบานเลื่อน ภายใน 9 ซม. 2 ราง

ความหนา (มม.)	1.5
---------------	-----

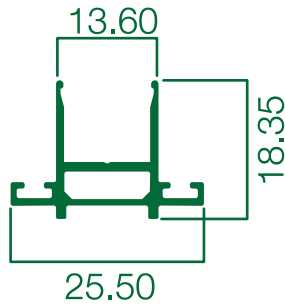


**801-30 : เพรสล่างบานเลื่อนรรณีสุง 9 ซม.
มีท่อระบายน้ำ**

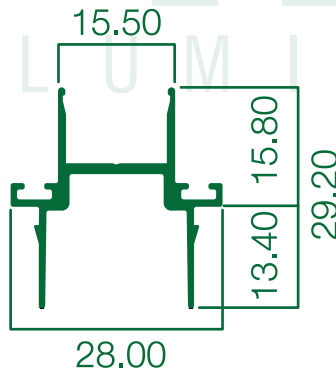
ความหนา (มม.)	1.5
---------------	-----



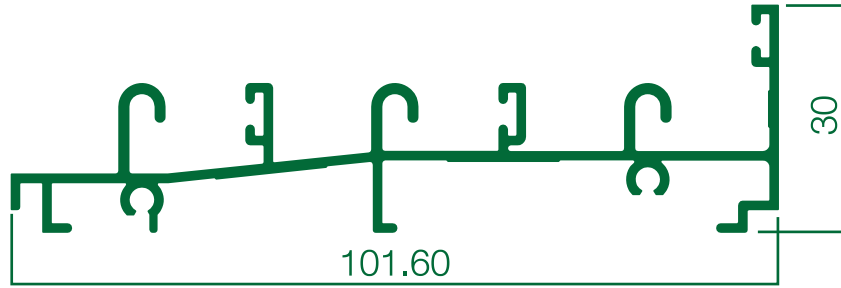
**801-31 : ตบรรณีสุง 9 ซม./4 นิ้ว
มีท่อระบายน้ำ**




801-32 : เตี้ยเสากุญแจบานเลื่อนเอเชีย (ร่องใส่ยางกันเสียง)	
ความหนา (มม.)	1.2



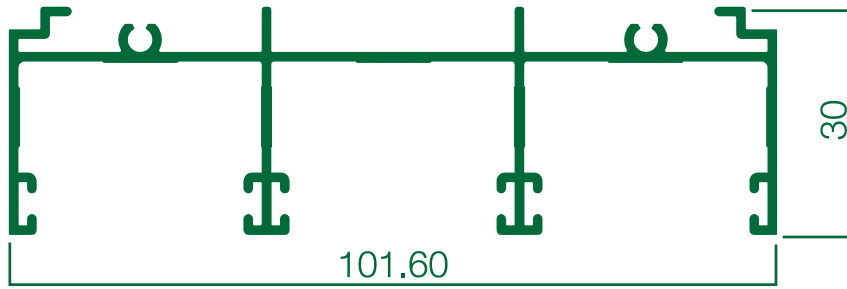
801-33 : ชนกลางบานเลื่อนเอเชีย (ร่องใส่ยางกันเสียง)	
ความหนา (มม.)	1.2



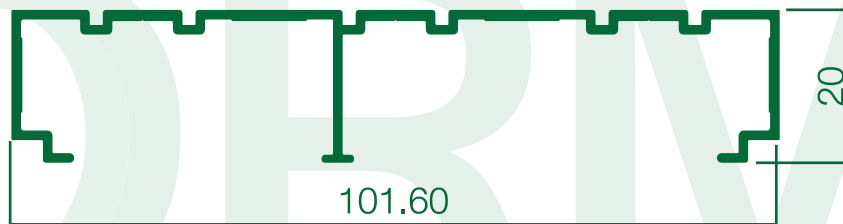
802-01 : 3 ราง เพรml่างบานเลื่อน รณดีต่ำ 4 นิ้ว	
ความหนา (มม.)	1.2



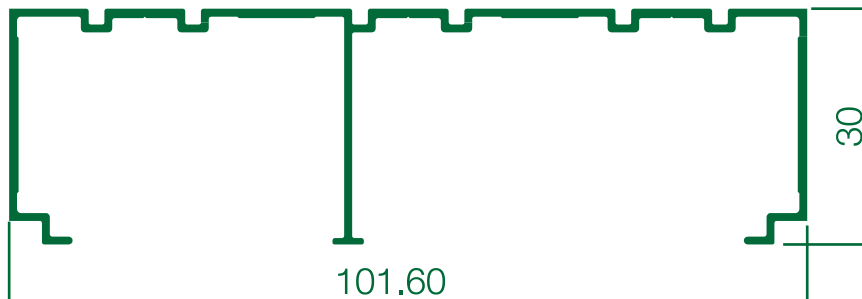
802-02 : 3 ราง เพรml่างบานเลื่อน รณดีสูง 4 นิ้ว	
ความหนา (มม.)	1.2



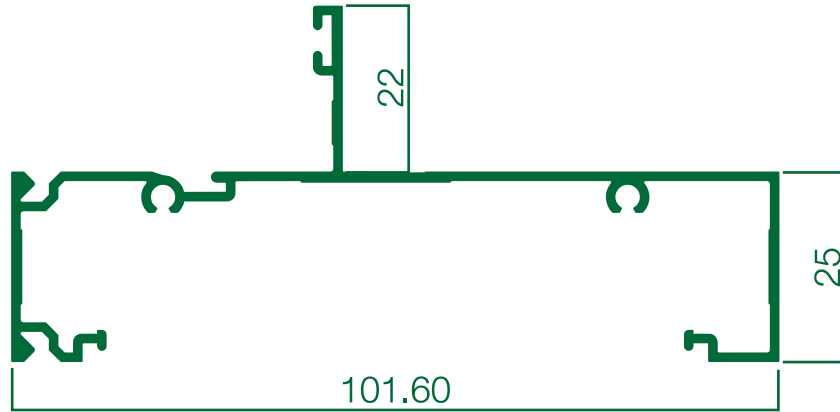
802-03 : 3 ราง เฟรมบนบานเลื่อน 4 นิ้ว	
ความหนา (มม.)	1.2



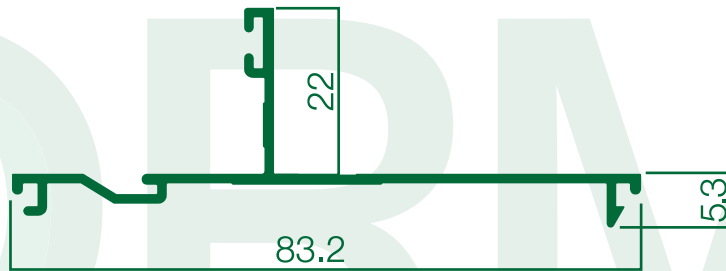
802-04 : 3 ราง เฟรมข้างบานเลื่อน 20 มม. 4 นิ้ว	
ความหนา (มม.)	1.2



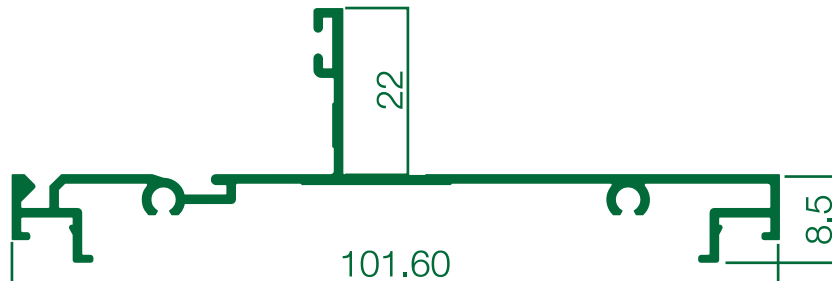
802-05 : 3 ราง เฟรมข้างบานเลื่อน 30 มม. 4 นิ้ว	
ความหนา (มม.)	1.2



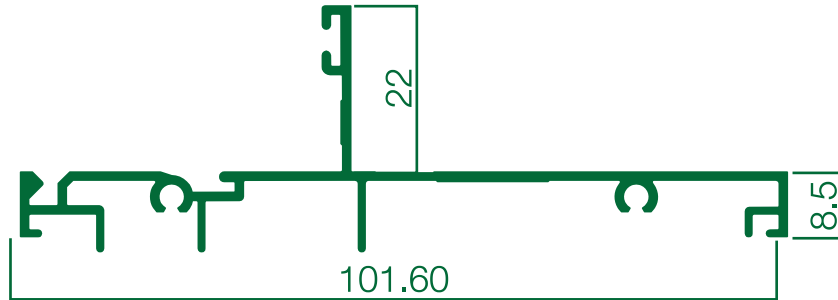
802-06 : เฟรมบานตาย 4 นิ้ว			
ความหนา (มม.)	1.2	1.5	2.0



802-07 : ตบบานตาย 4 นิ้ว



802-08 : ตบบานตายชุดบานเลื่อน 4 นิ้ว	
ความหนา (มม.)	1.2




802-09 : 3 ราง ตบเฟรมข้างบานตาย 4 นิ้ว

ความหนา (มม.)	1.2
---------------	-----

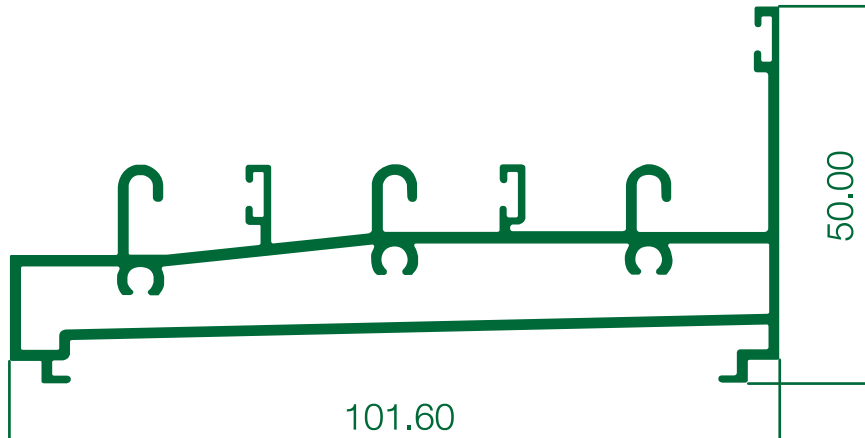


802-18 : สแน็บ 4 นิ้ว

ความหนา (มม.)	1.5
---------------	-----



802-19 : 3 รางตบรณีต่ำ เฟรมล่างบานเลื่อน 4 นิ้ว



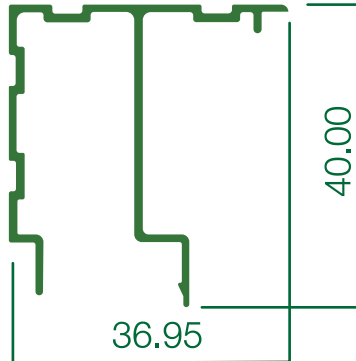
802-21 : 3 ราง เฟรมล่างบานเลื่อน รสนีสูง 4 นิ้ว มีท่อระบายน้ำ	
ความหนา (มม.)	1.5



**802-22 : 3 ราง ตบรสนีสูง 4 นิ้ว
มีท่อระบายน้ำ**

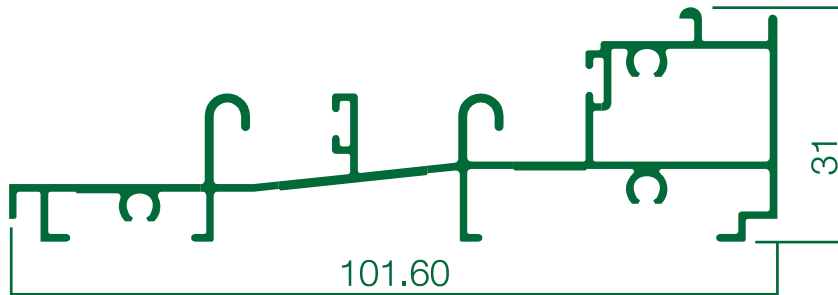


802-23 : 3 ราง เฟรมล่างบานเลื่อน ภายใน 4 นิ้ว ปี 4	
ความหนา (มม.)	1.5



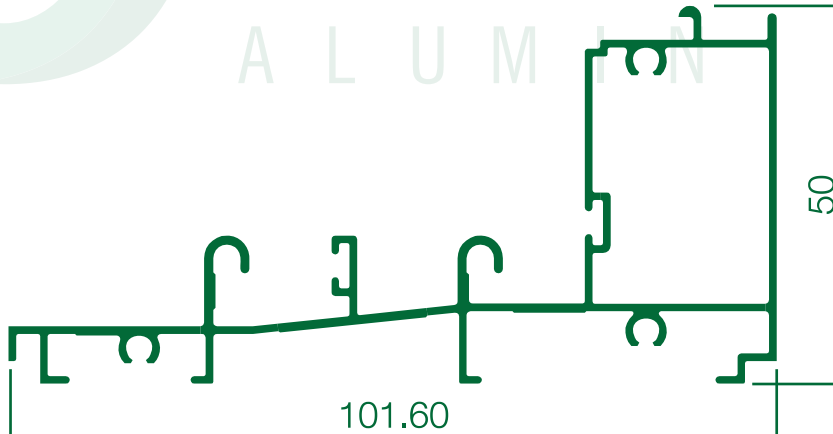
802-24 : 3 ราง ตบรณีสุง เฟรมล่างบานเลื่อน 4 นิ้ว





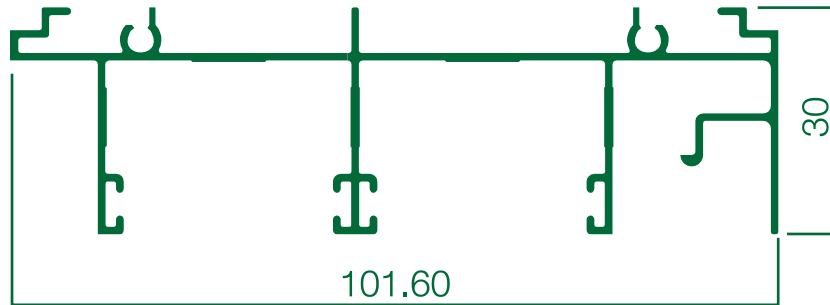
802-11 : เฟรมล่างบานเลื่อน ธรณีต่ำ 4 นิ้ว

ความหนา (มม.)	1.2	1.5
---------------	-----	-----

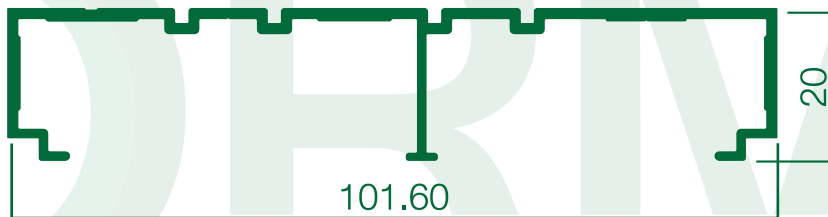


802-12 : เฟรมล่างบานเลื่อน ธรณีสูง 4 นิ้ว

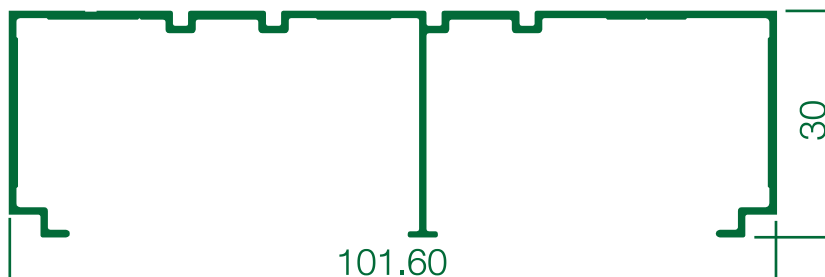
ความหนา (มม.)	1.2	1.5
---------------	-----	-----



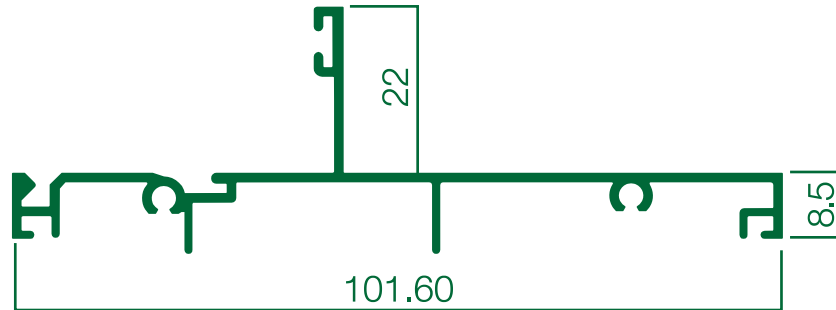
802-13 : เฟรมบนบานเลื่อน 4 นิ้ว		
ความหนา (มม.)	1.2	1.5



802-17 : เฟรมข้างบานเลื่อน 20 มม. 4 นิ้ว		
ความหนา (มม.)	1.2	1.5

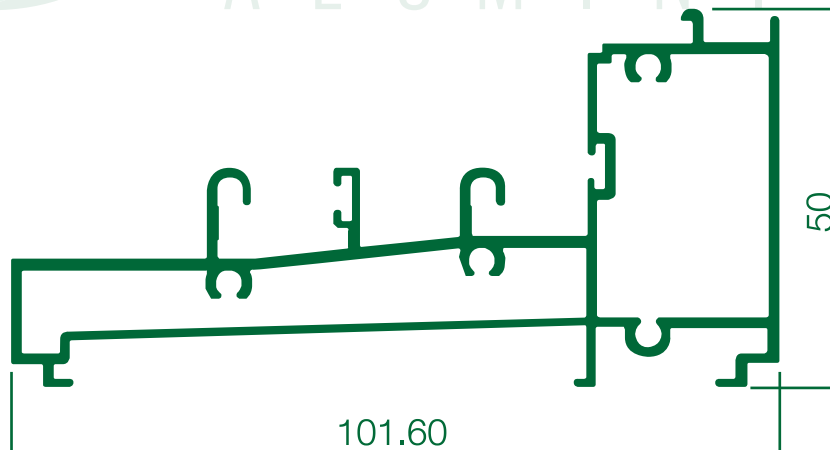


802-15 : เฟรมข้างบานเลื่อน 30 มม. 4 นิ้ว		
ความหนา (มม.)	1.2	1.5



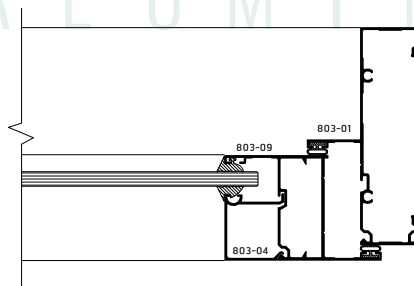
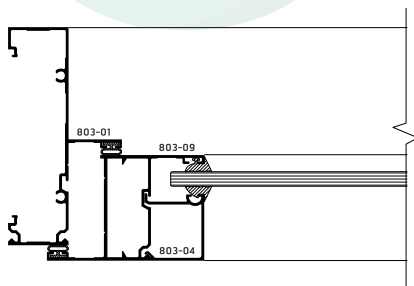
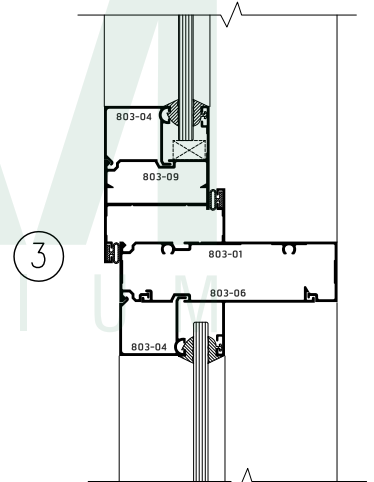
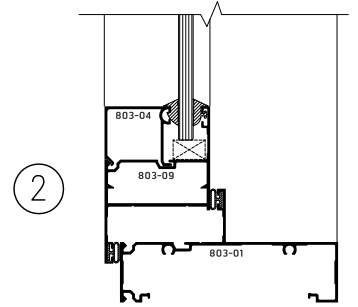
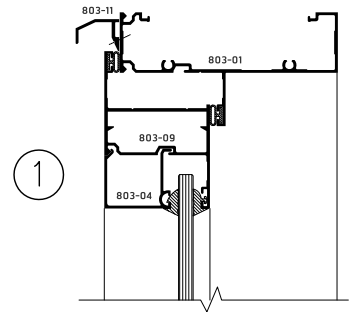
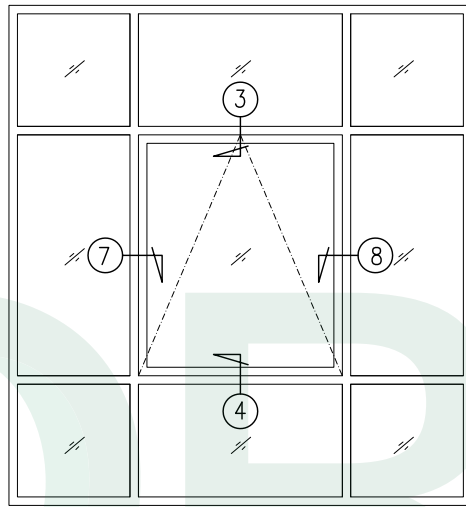
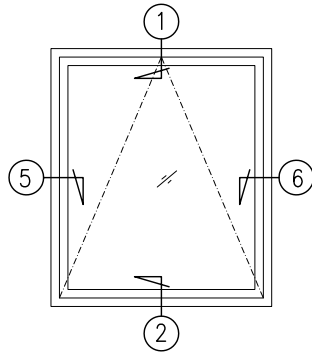
802-16 : ตบเฟรมข้างบานตาย 4 นิ้ว

ความหนา (มม.)	1.2
---------------	-----



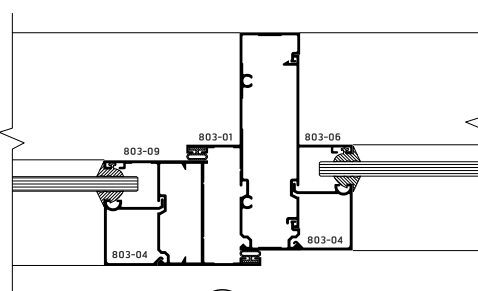
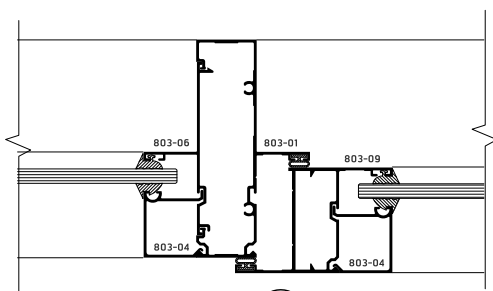
**802-20 : เฟรมล่างบานเลื่อน ธรณีสูง 4 นิ้ว
มีท่อระบายน้ำ**

ความหนา (มม.)	1.5
---------------	-----



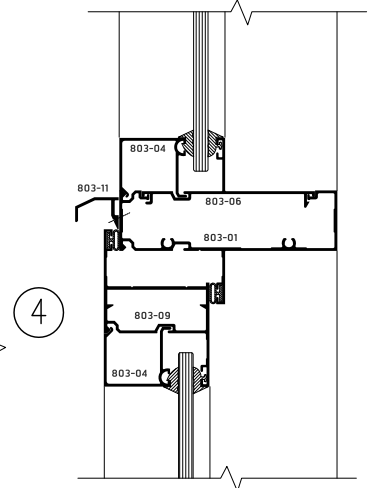
5

6



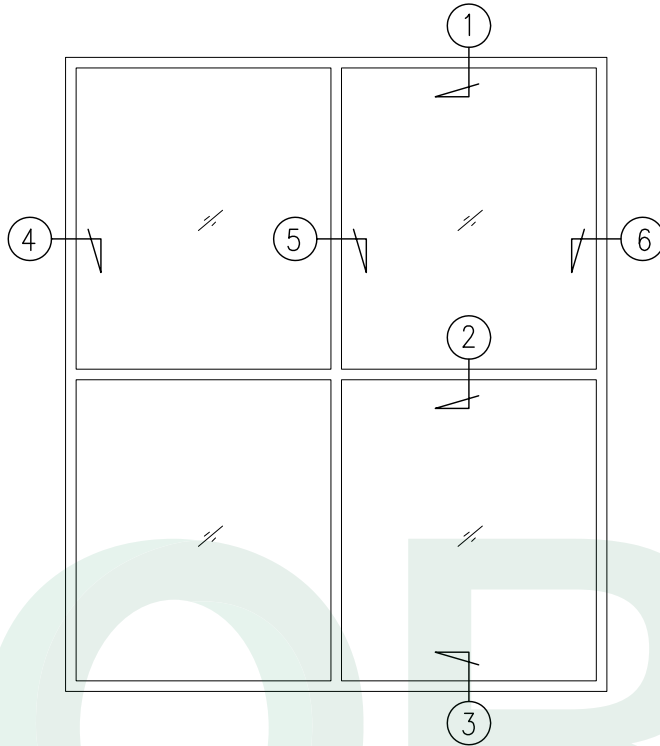
7

8

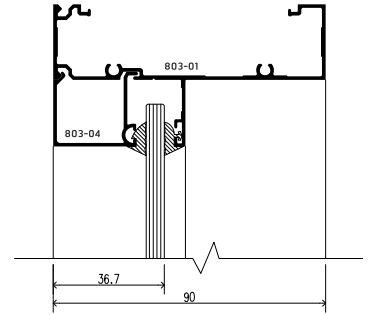


4

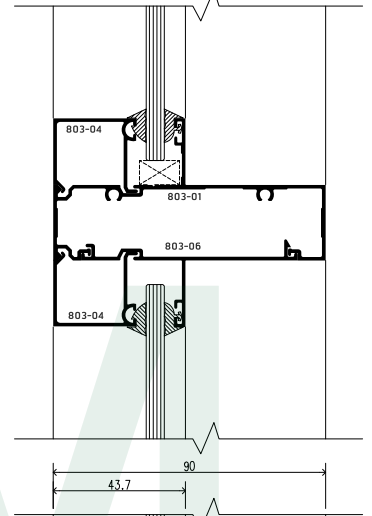
Update : 21/10/2025



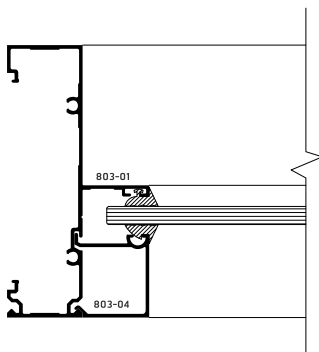
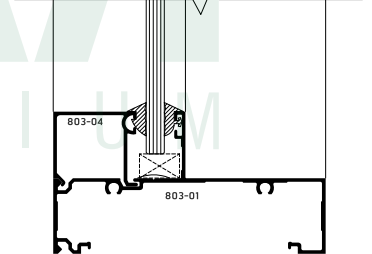
1



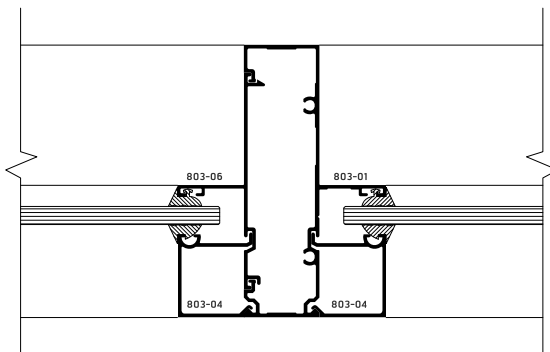
2



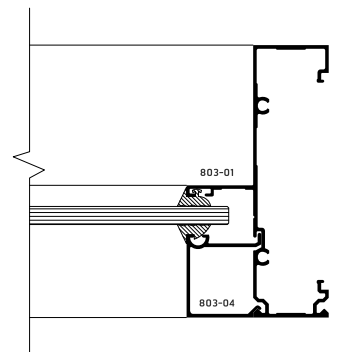
3



4



5



6

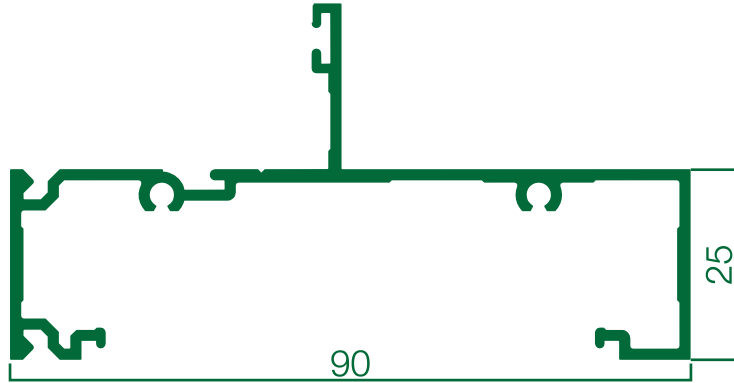


Tested Product
TIS 744-2020
มอก 744-2563

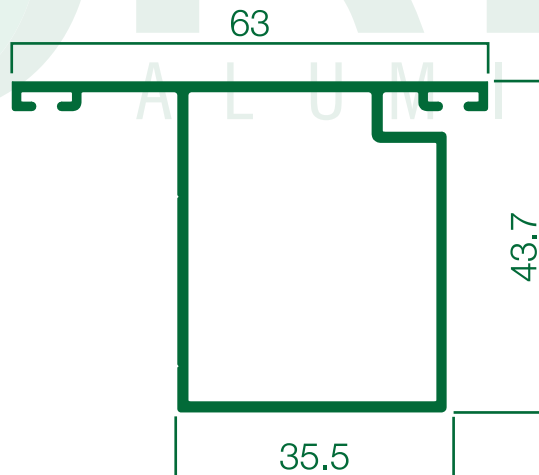


Manufactured
TIS 284-2017
มอก 284-2560

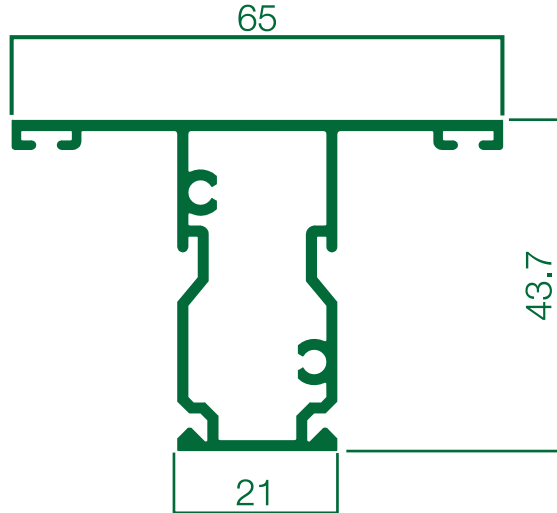
ติดต่อฝ่ายขาย : 099-286-5731 | 088-987-2668 | 063-929-4828



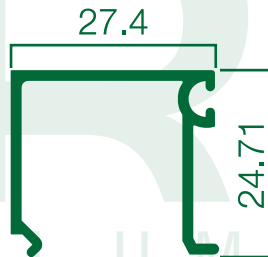
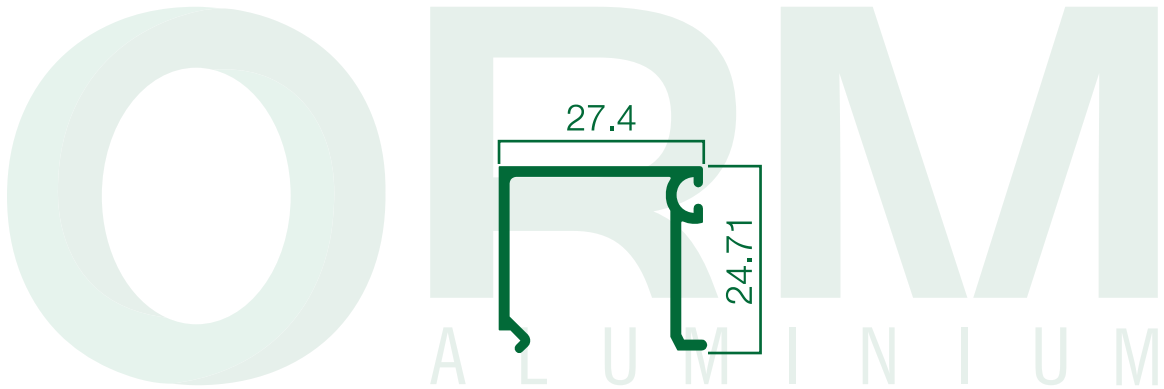
803-01 : เฟรมบานตาย 9 ซม.		
ความหนา (มม.)	1.2	1.5



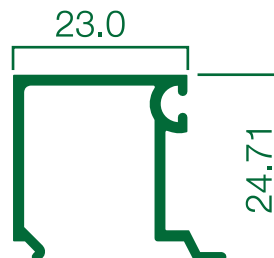
803-02 : กรอบบานกระทุ้งไม่มีเสากลาง	
ความหนา (มม.)	1.2



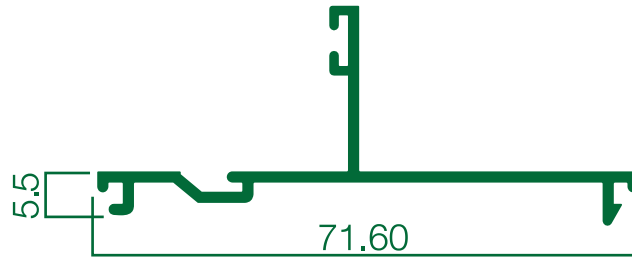
803-03 : ซอยกลางบานกระทุ้ง	
ความหนา (มม.)	1.2



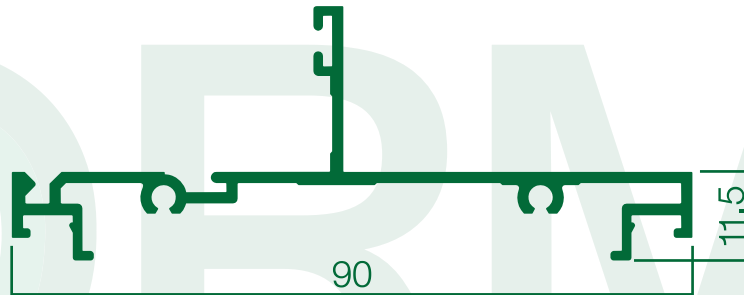
803-04 : คิ้วบานตาย/บานกระทุ้งร่อง 12.6 มม.	
ความหนา (มม.)	1.2



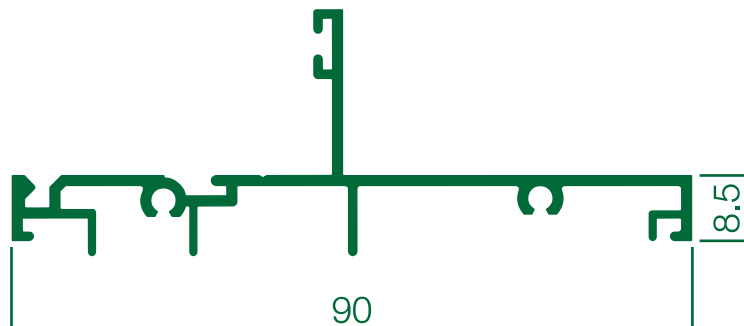
803-05 : คิ้วบานตาย/บานกระทุ้งร่อง 16.9 มม.	
ความหนา (มม.)	1.2



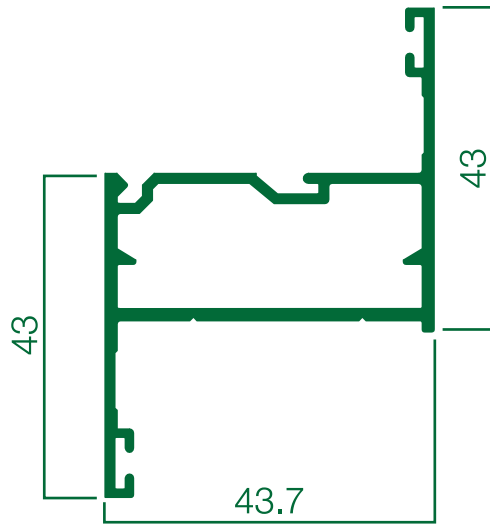
803-06 : ตบบานตาย 9 ซม.	
ความหนา (มม.)	1.2



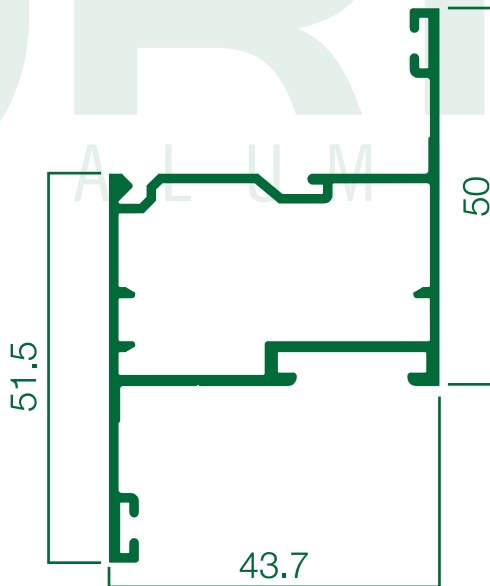
803-07 : ตบบานตายชุดบานเลื่อน 9 ซม.	
ความหนา (มม.)	1.2



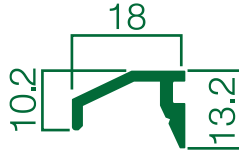
803-08 : ตบเฟรมข้างบานตาย 9 ซม.	
ความหนา (มม.)	1.2



803-09 : ครอบบานกระทุ้ง	
ความหนา (มม.)	1.2



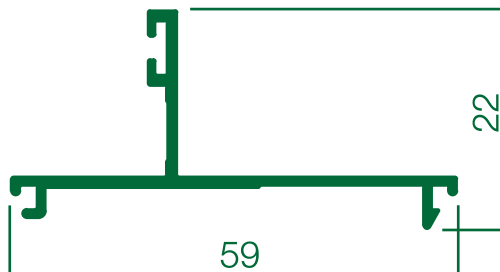
803-10 : ครอบบานกระทุ้งตัวใหญ่	
ความหนา (มม.)	1.5



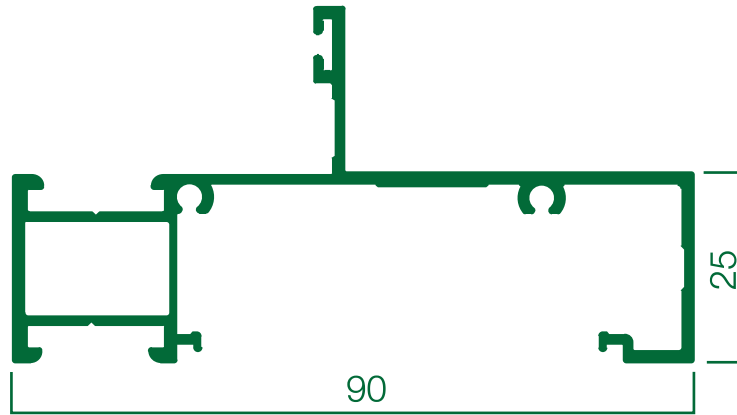
803-11 : คิ้วบังฝน	
ความหนา (มม.)	1.2



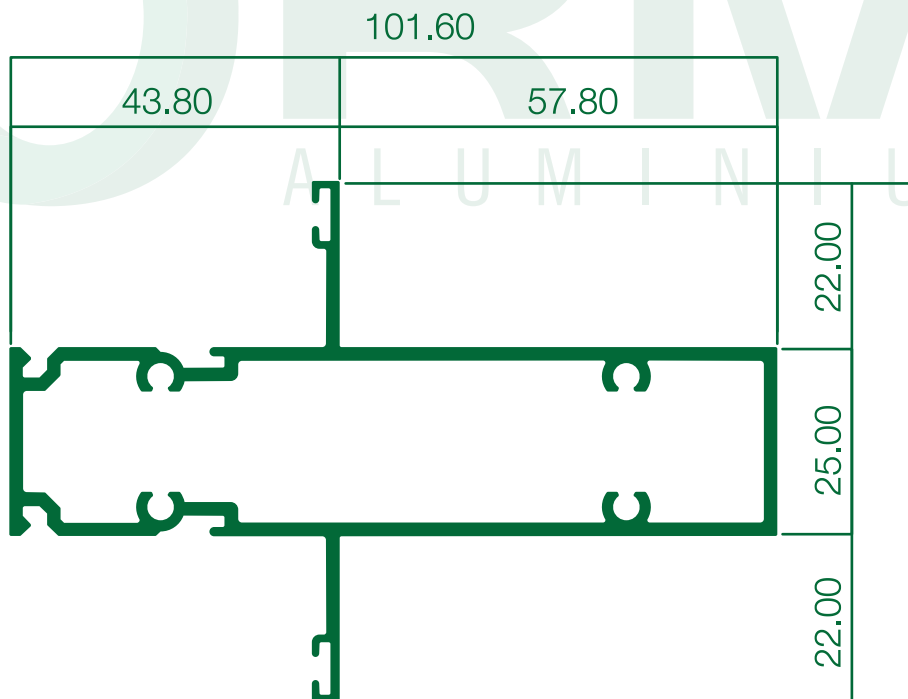
803-14: ตะแกรงเฟรมบานตาย 9 ซม.	
ความหนา (มม.)	1.2



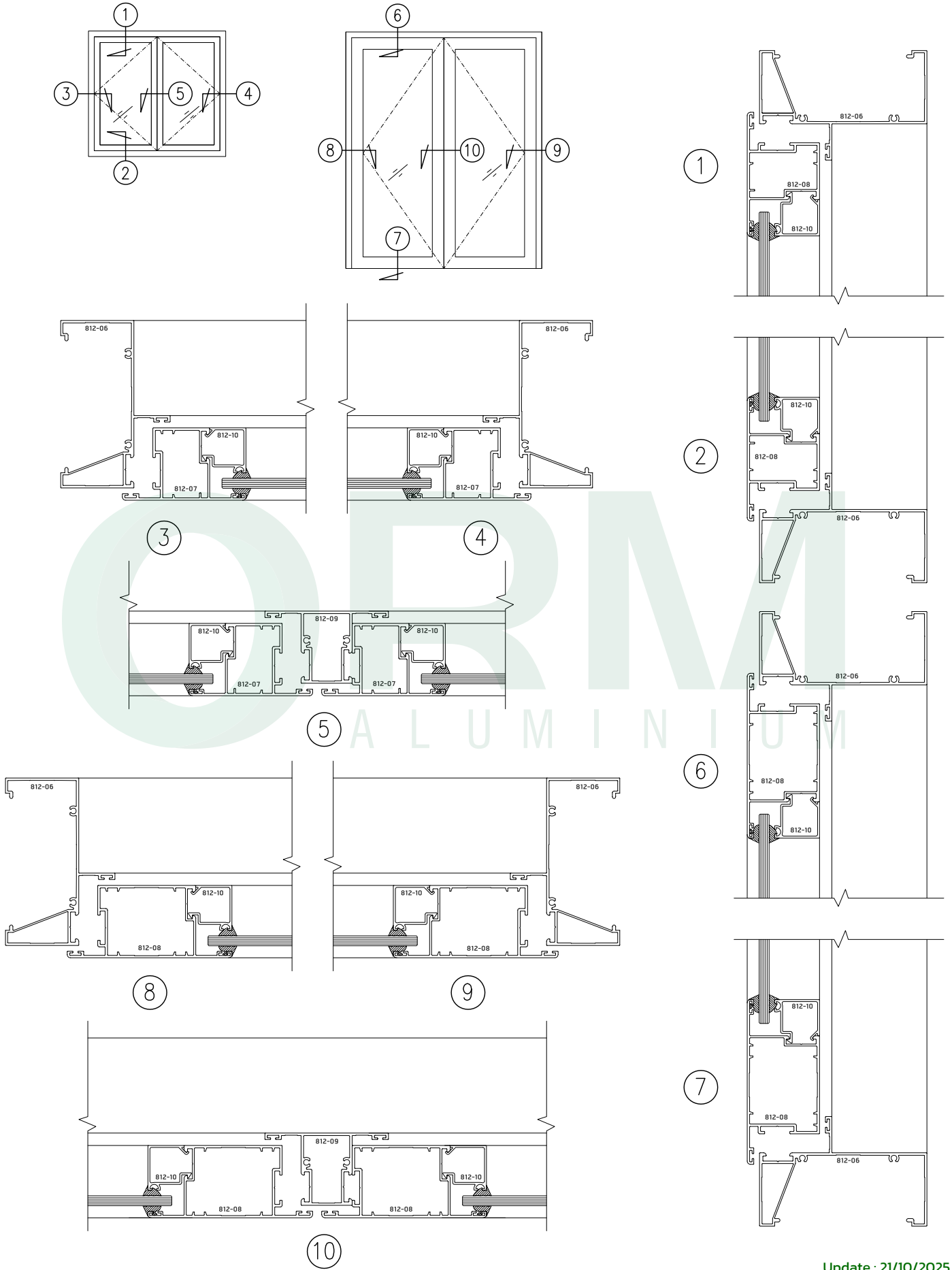
803-15 : ฟาตบเฟรมบานตาย ร่องซีกรูฟ 9 ซม.	
ความหนา (มม.)	1.5



803-16 : เฟรมบานตายร่องซี่กรูฟ 9 ซม.	
ความหนา (มม.)	1.2



803-17 : เสากลางบานตาย เอเชีย 4 นิ้ว	
ความหนา (มม.)	1.8



Update : 21/10/2025

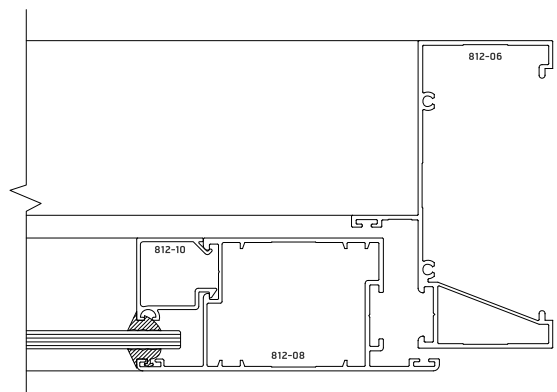
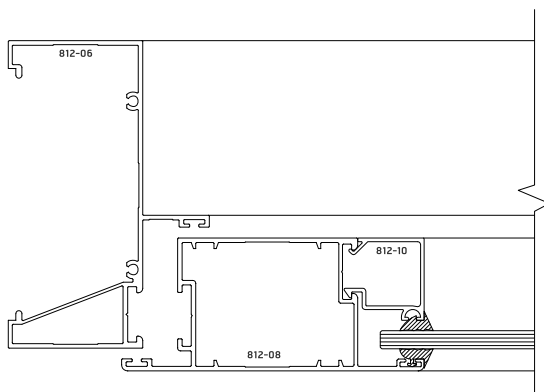
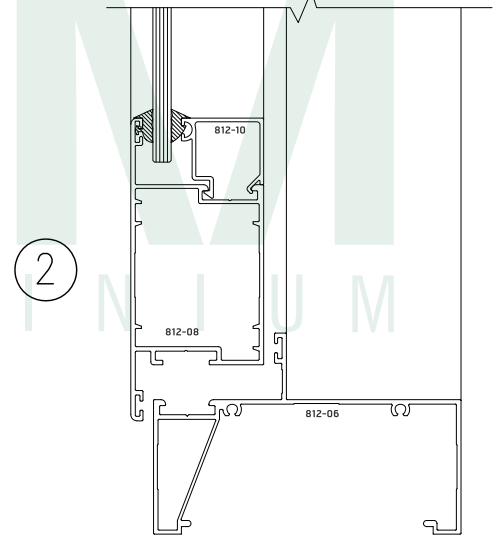
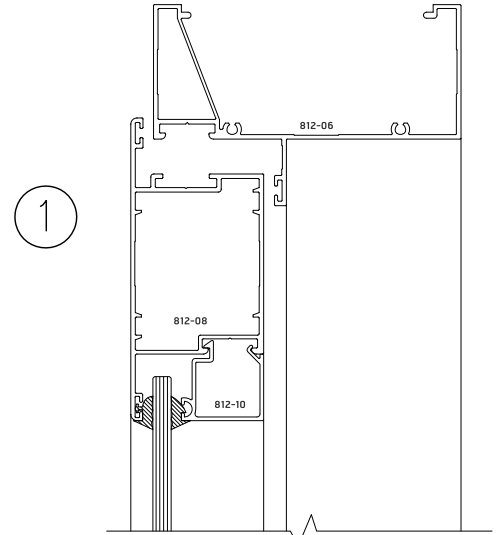
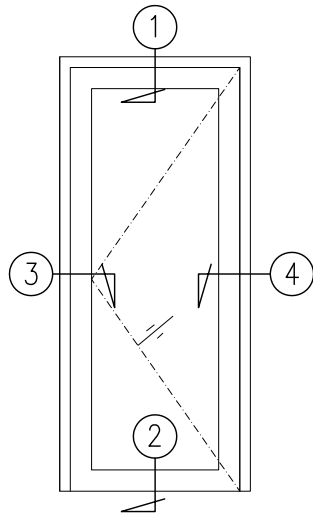


Tested Product
TIS 744-2020
มอก 744-2563



Manufactured
TIS 284-2017
มอก 284-2560

ติดต่อฝ่ายขาย : 099-286-5731 | 088-987-2668 | 063-929-4828



3

4



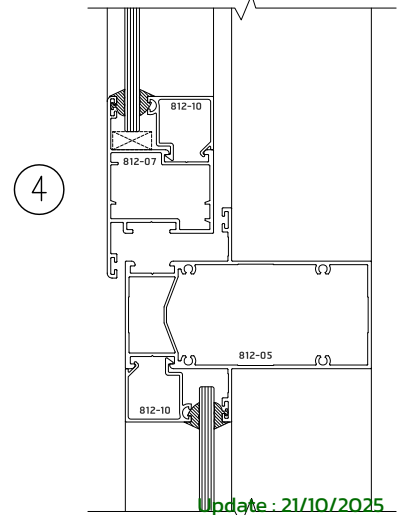
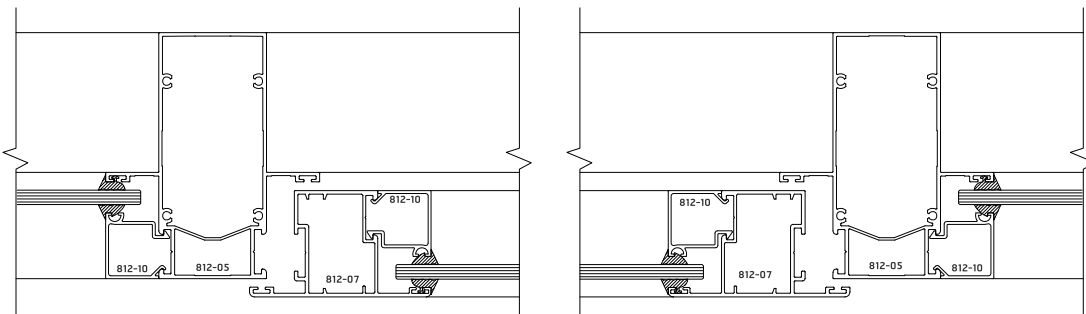
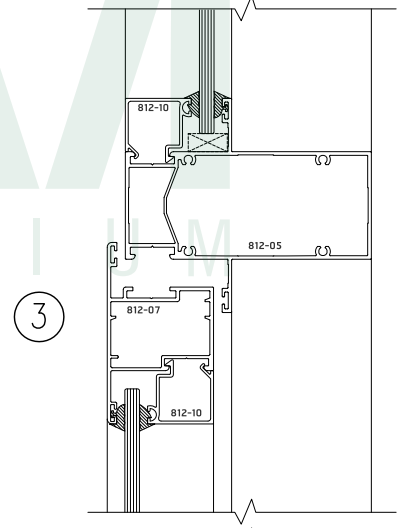
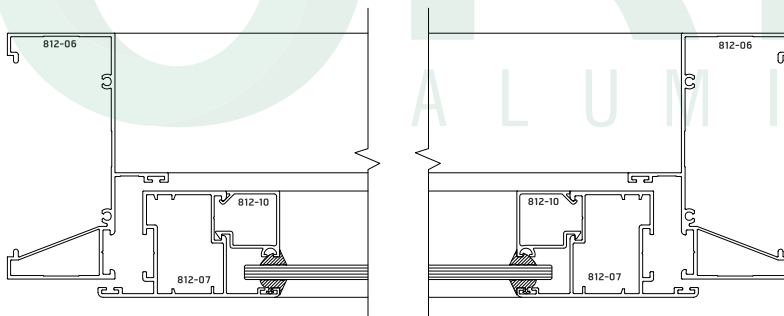
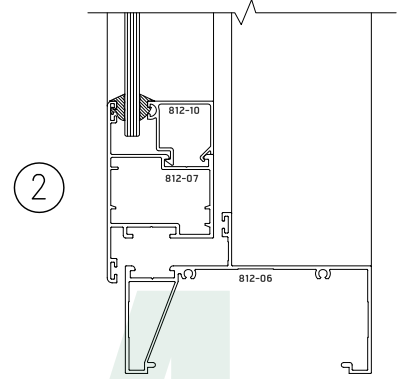
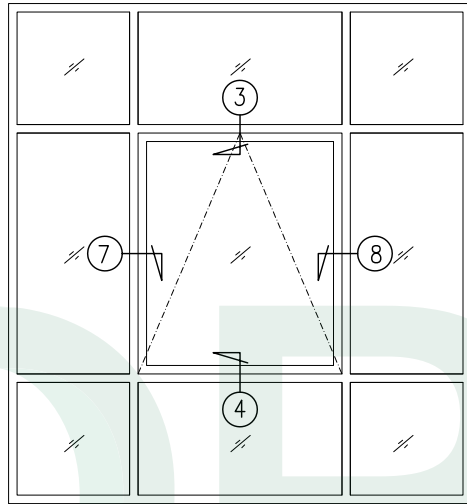
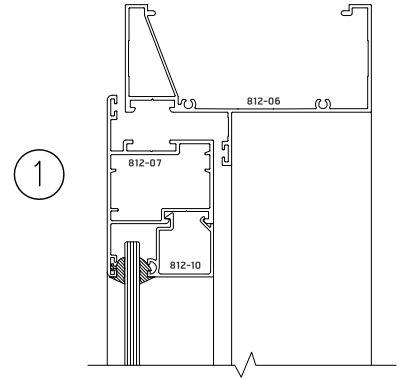
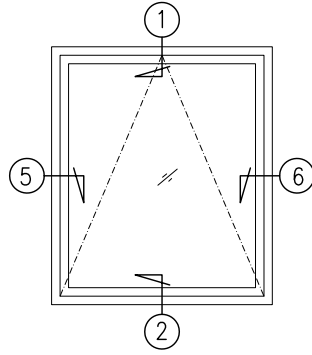
Tested Product
TIS 744-2020
มอก 744-2563



Manufactured
TIS 284-2017
มอก 284-2560

ติดต่อฝ่ายขาย : 099-286-5731 | 088-987-2668 | 063-929-4828

Update : 21/10/2025



Update : 21/10/2025

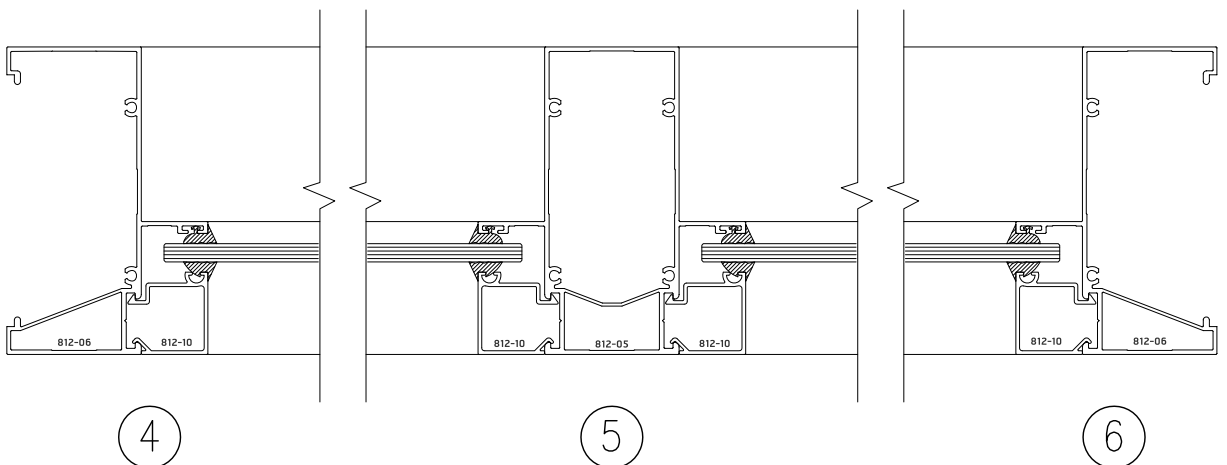
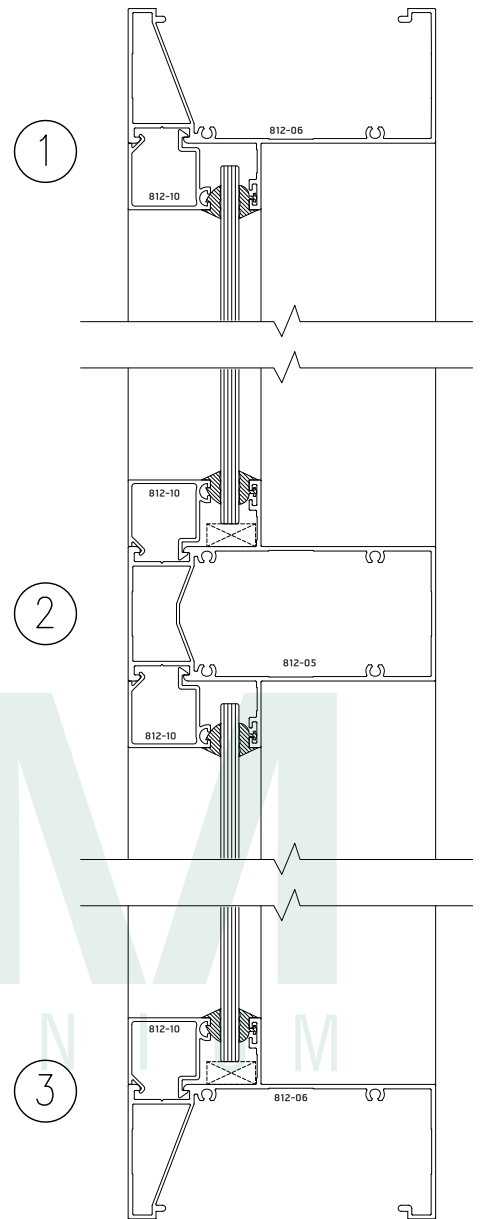
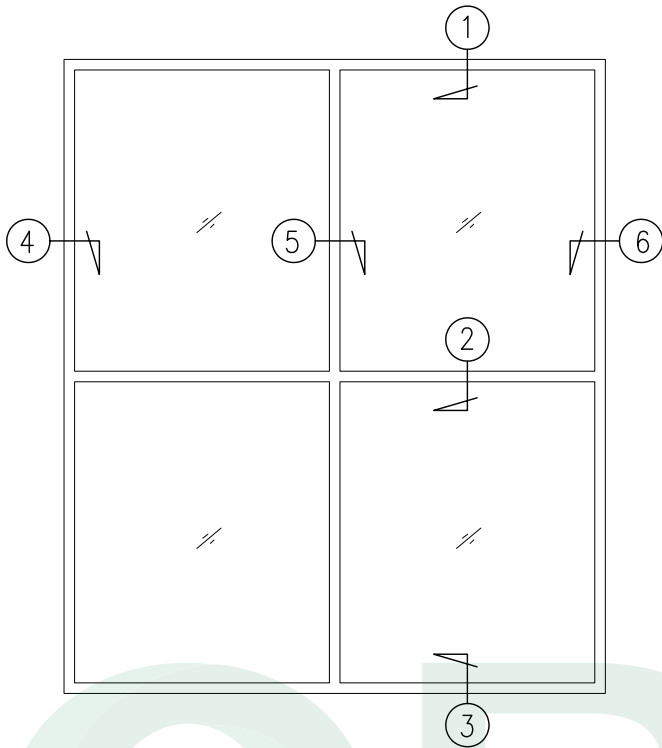


Tested Product
TIS 744-2020
บทก 744-2563



Manufactured
TIS 284-2017
บทก 284-2560

ติดต่อฝ่ายขาย : 099-286-5731 | 088-987-2668 | 063-929-4828



Update : 21/10/2025

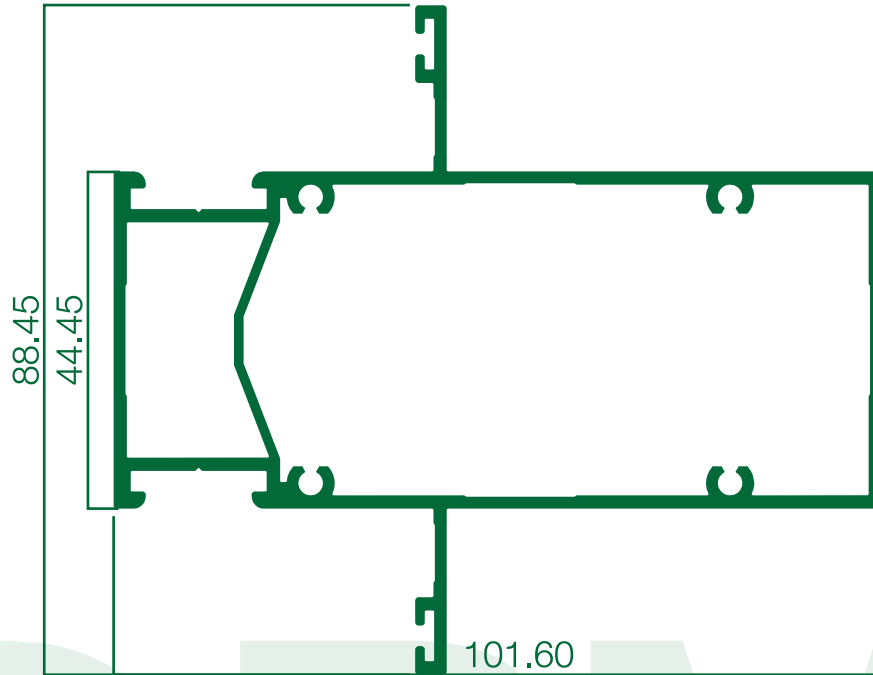


Tested Product
TIS 744-2020
มอก 744-2563



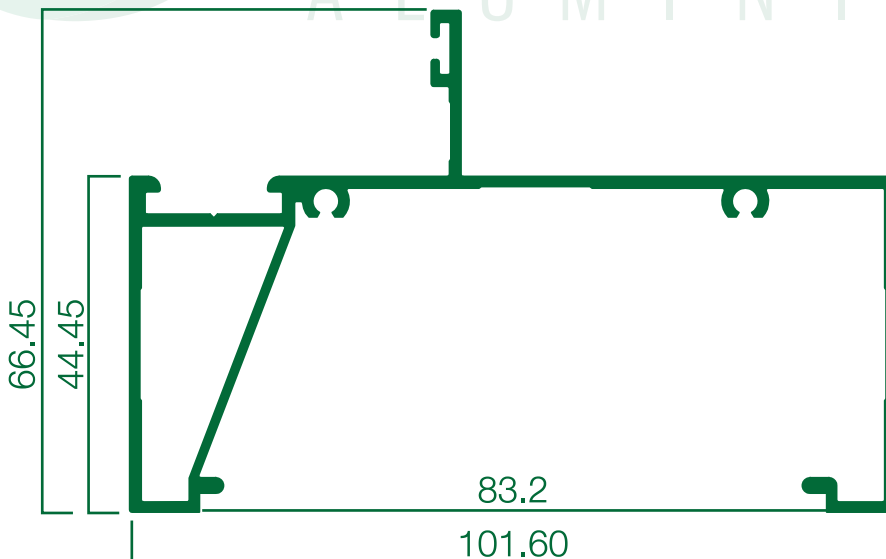
Manufactured
TIS 284-2017
มอก 284-2560

ติดต่อฝ่ายขาย : 099-286-5731 | 088-987-2668 | 063-929-4828



812-05 : เสาแบ่งกลางยุโรป

ความหนา (มม.)	1.5
---------------	-----



812-06 : เสาข้างยุโรป

ความหนา (มม.)	1.5
---------------	-----

Update : 21/10/2025

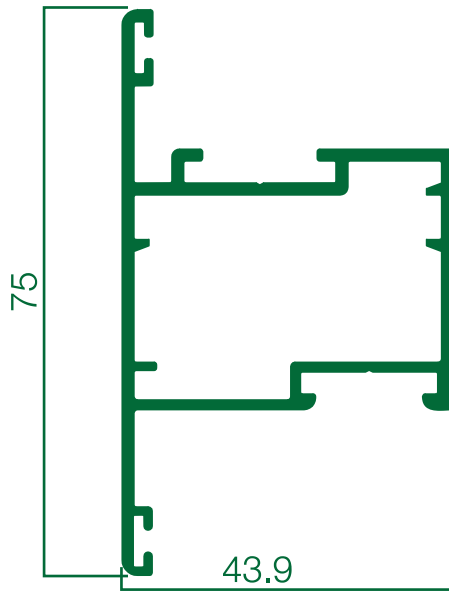


Tested Product
TIS 744-2020
มอก 744-2563



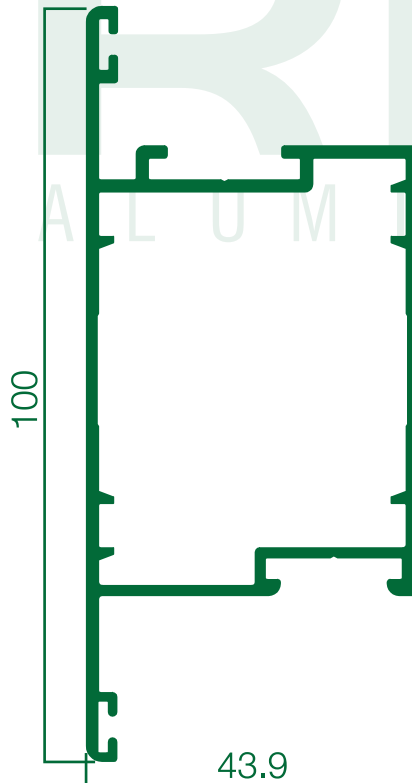
Manufactured
TIS 284-2017
มอก 284-2560

ติดต่อฝ่ายขาย : 099-286-5731 | 088-987-2668 | 063-929-4828



812-07 : กรอบบานหน้าต่างยูโร

812-07 : กรอบบานหน้าต่างยูโร		
ความหนา (มม.)	1.5	2.0



812-08 : กรอบบานประตูยูโร

812-08 : กรอบบานประตูยูโร		
ความหนา (มม.)	1.5	2.0

Update : 21/10/2025

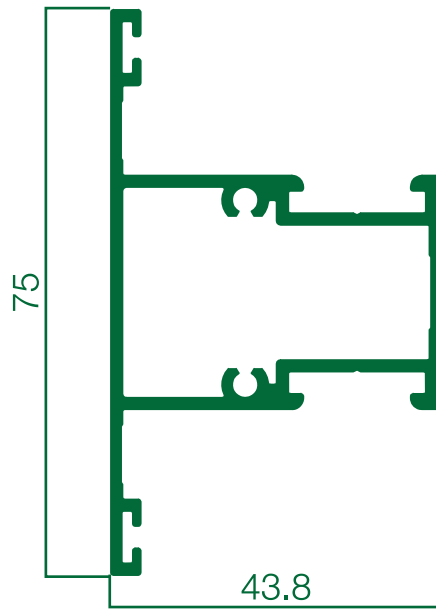


Tested Product
TIS 744-2020
มอก 744-2563



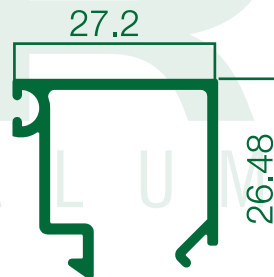
Manufactured
TIS 284-2017
มอก 284-2560

ติดต่อฝ่ายขาย : 099-286-5731 | 088-987-2668 | 063-929-4828

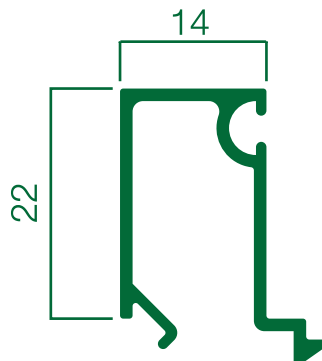


812-09 : กรอบบานไม่มีเสากลางยุโรป

812-09 : กรอบบานไม่มีเสากลางยุโรป	
ความหนา (มม.)	1.5

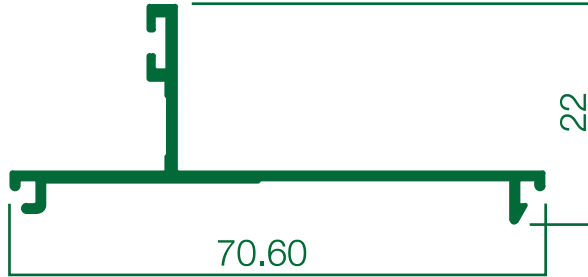


812-10 : คิ้วบานยุโรป ร่อง 12.7 มม.



812-11 : คิ้วบานยุโรป ร่อง 26 มม.

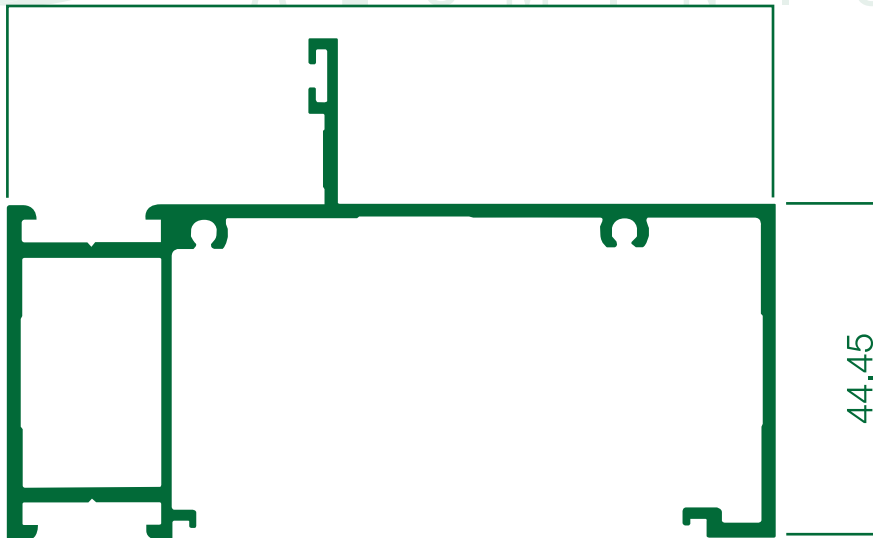
812-11 : คิ้วบานยุโรป ร่อง 26 มม.	
ความหนา (มม.)	1.5



812-13 : ฝาตบเฟรมบานตาย ร่องซิกนัฟ 4 นิ้ว

ความหนา (มม.)	1.5
---------------	-----

101.60



812-14 : เฟรมบานตายร่องซิกนัฟ 1-3/4 นิ้ว

ความหนา (มม.)	2.0
---------------	-----

Update : 21/10/2025

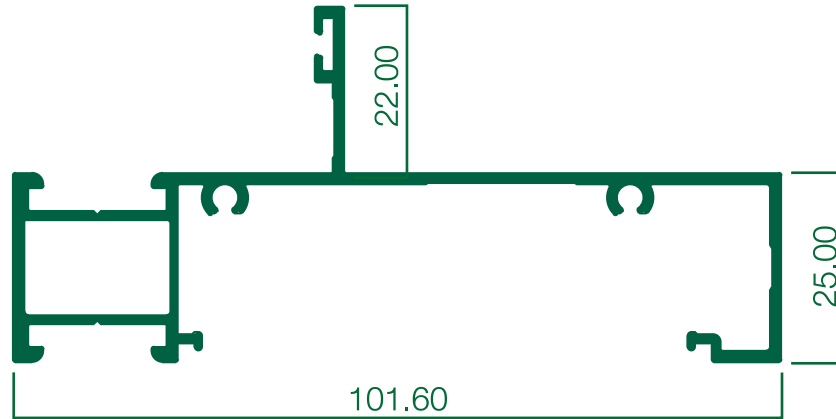


Tested Product
TIS 744-2020
มอก 744-2563

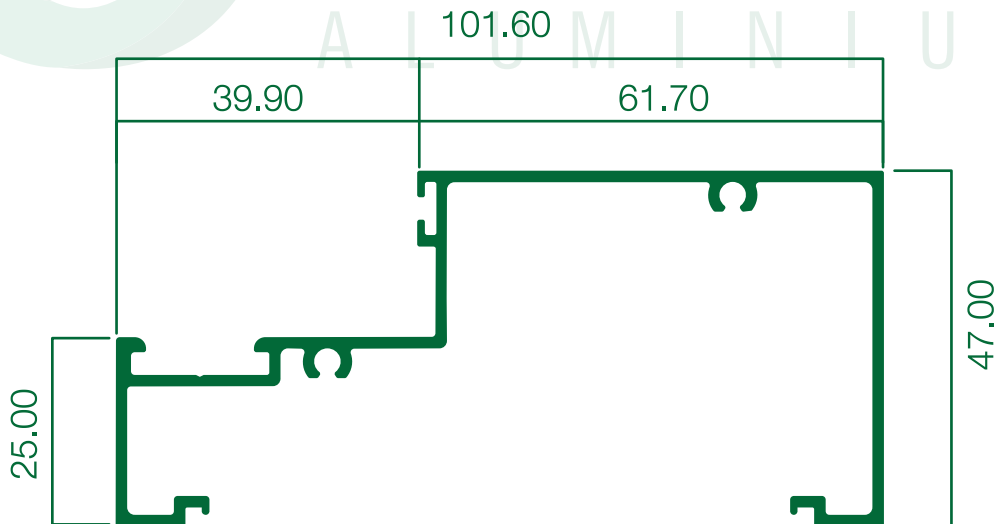


Manufactured
TIS 284-2017
มอก 284-2560

ติดต่อฝ่ายขาย : 099-286-5731 | 088-987-2668 | 063-929-4828



812-15 : เฟรมบานตาย ร่องซิกรൂฟ 4 นิ้ว ปี 25	
ความหนา (มม.)	1.5



812-16 : กรอบนอกบานประตูเปิด ร่องซิกรൂฟ พรอนทูล่า แกรนด์	
ความหนา (มม.)	1.5

Update : 21/10/2025

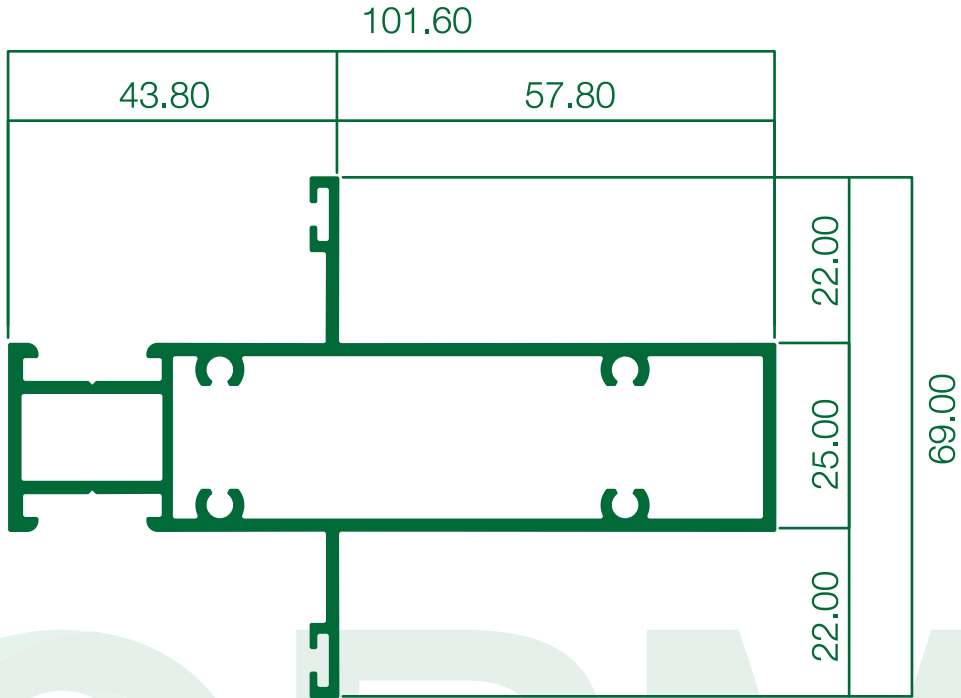


Tested Product
TIS 744-2020
มอก 744-2563



Manufactured
TIS 284-2017
มอก 284-2560

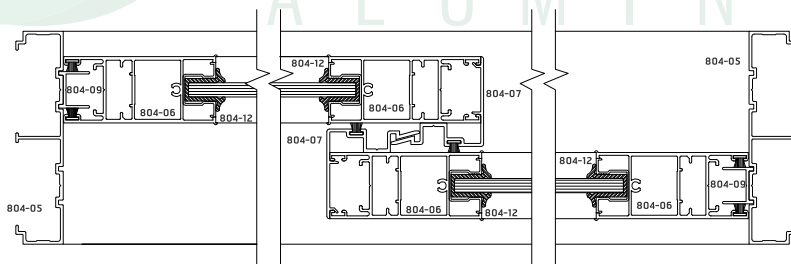
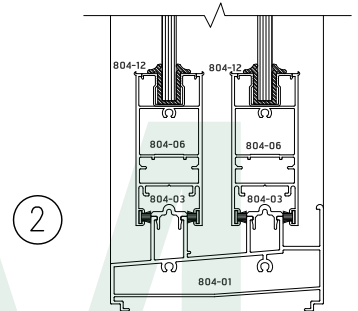
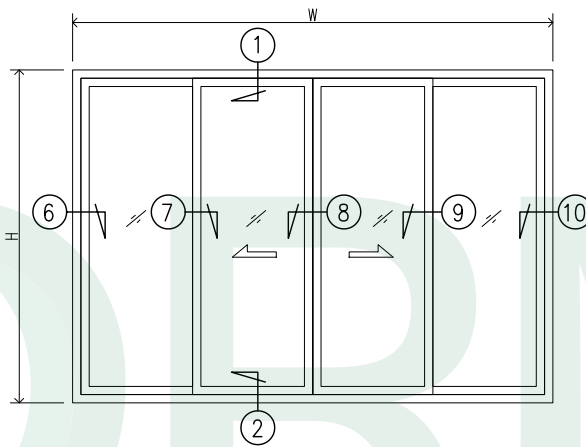
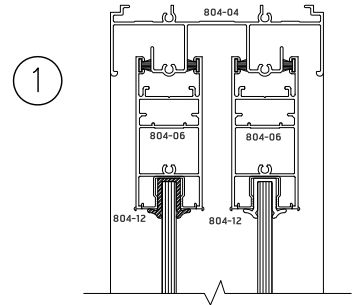
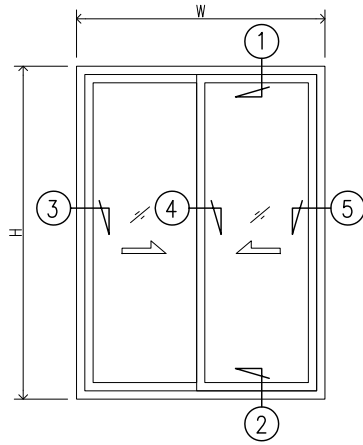
ติดต่อฝ่ายขาย : 099-286-5731 | 088-987-2668 | 063-929-4828



812-17 : เสากลางบานตาย ร่องซีกรูฟ 4 นิ้ว

ความหนา (มม.)

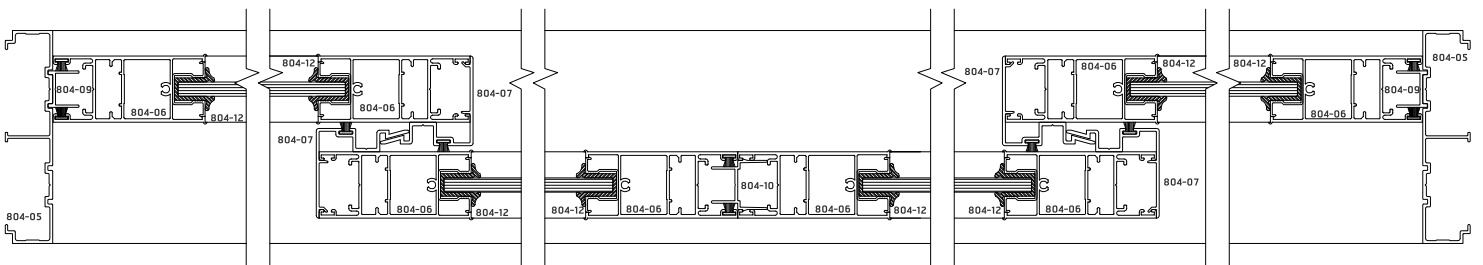
1.8



3

4

5



6

7

8

9

10

Update : 21/10/2025

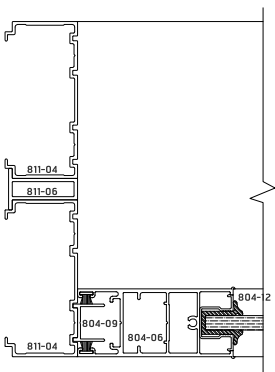
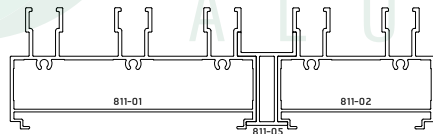
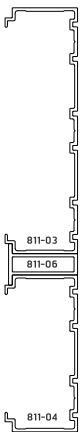
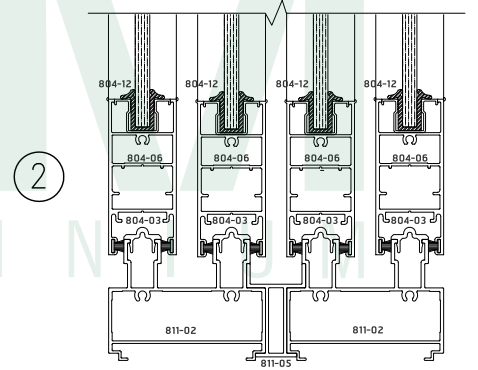
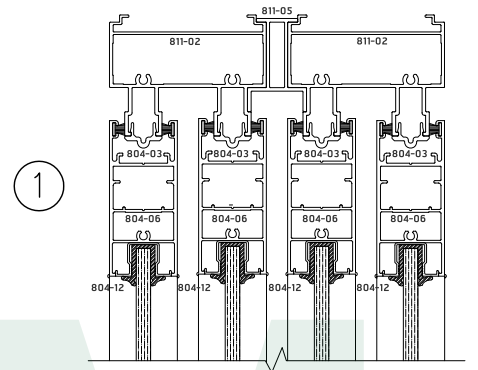
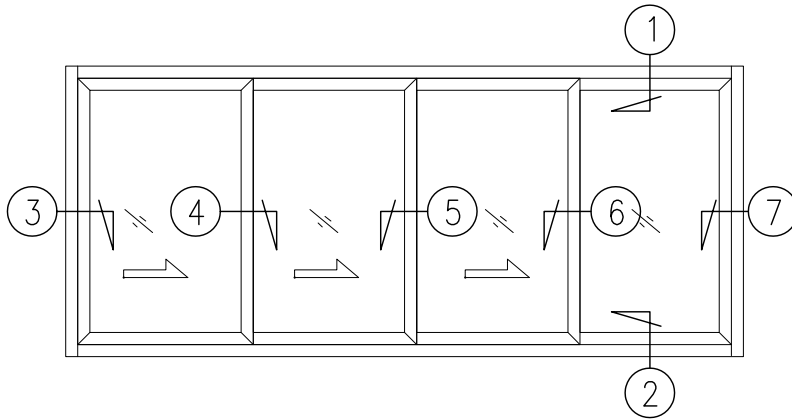


Tested Product
TIS 744-2020
มอก 744-2563

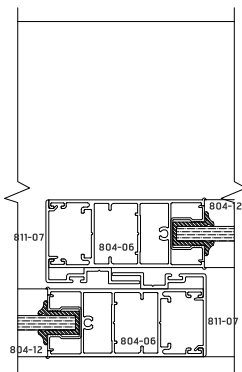


Manufactured
TIS 284-2017
มอก 284-2560

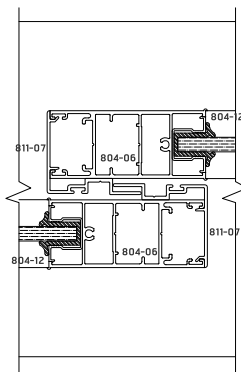
ติดต่อฝ่ายขาย : 099-286-5731 | 088-987-2668 | 063-929-4828



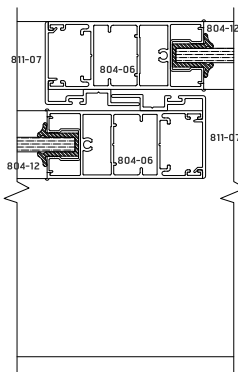
3



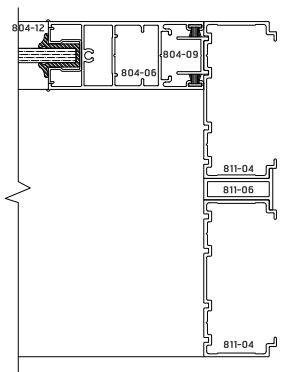
4



5



6



7

Update : 21/10/2025

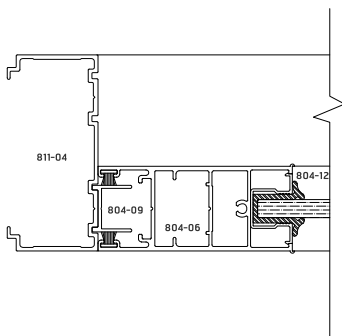
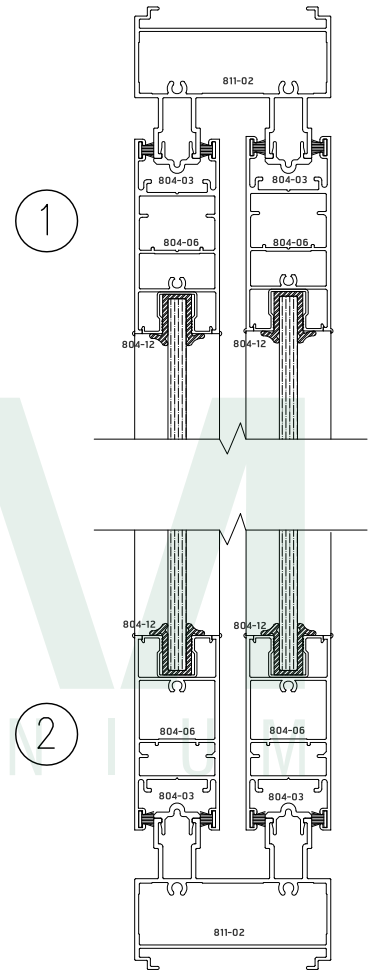
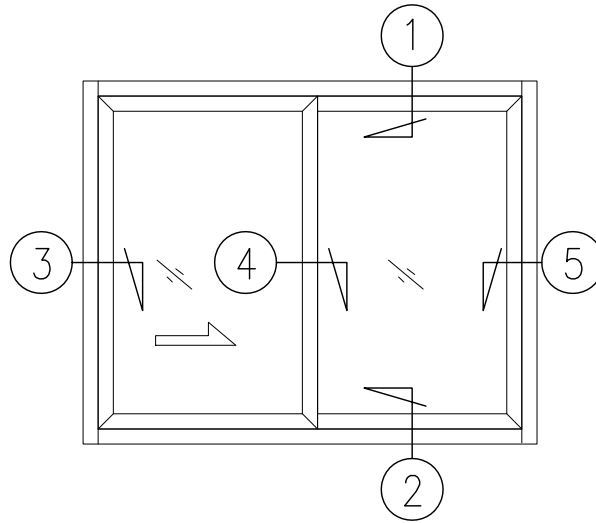


Tested Product
TIS 744-2020
บทก 744-2563

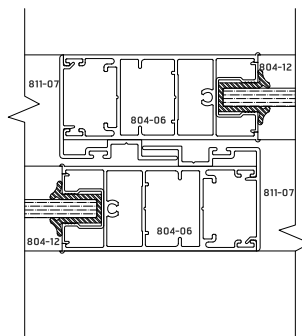


Manufactured
TIS 284-2017
บทก 284-2560

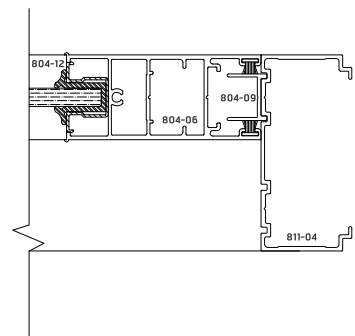
ติดต่อฝ่ายขาย : 099-286-5731 | 088-987-2668 | 063-929-4828



3



4



5

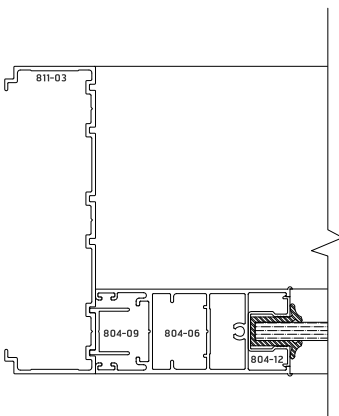
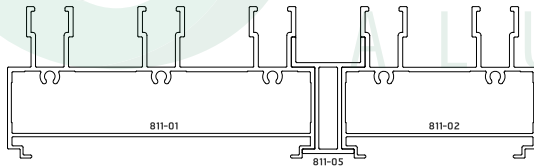
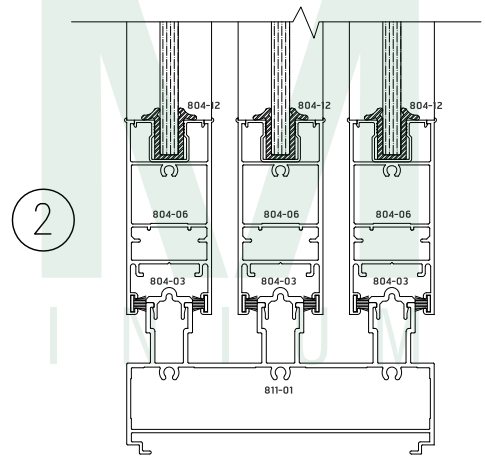
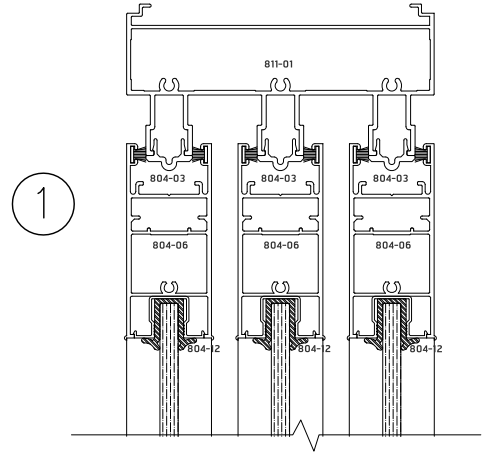
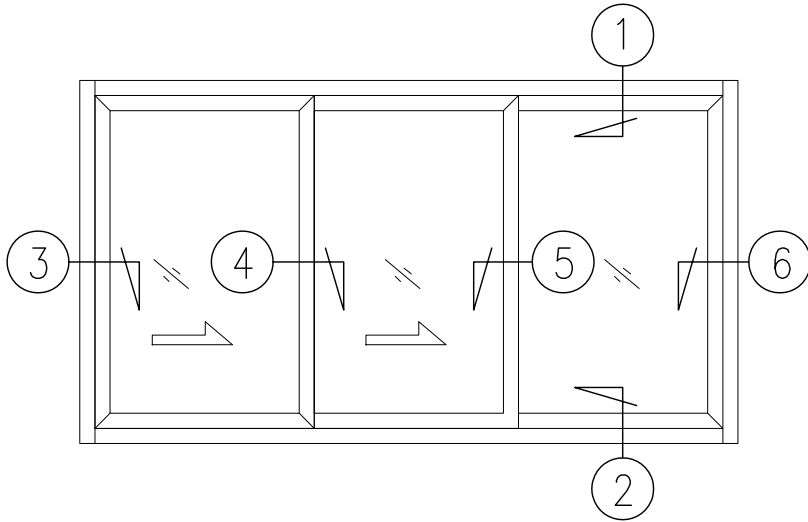


Tested Product
TIS 744-2020
มอก 744-2563

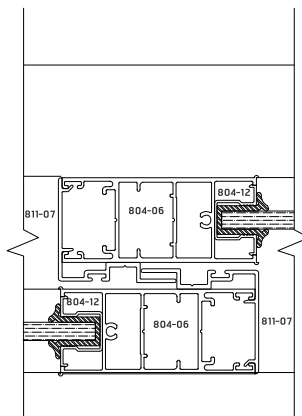


Manufactured
TIS 284-2017
มอก 284-2560

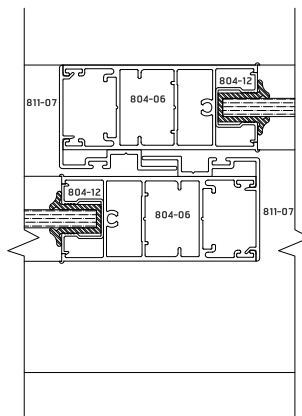
ติดต่อฝ่ายขาย : 099-286-5731 | 088-987-2668 | 063-929-4828



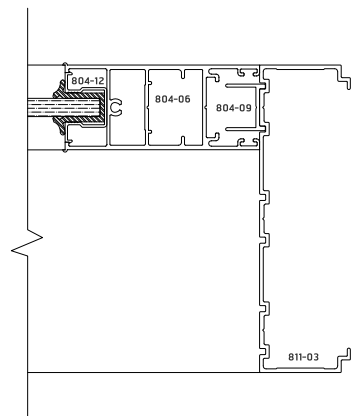
3



4



5



6

Update : 21/10/2025



Tested Product
TIS 744-2020
บทก 744-2563

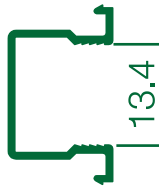


Manufactured
TIS 284-2017
บทก 284-2560

ติดต่อฝ่ายขาย : 099-286-5731 | 088-987-2668 | 063-929-4828



804-03 : รางล้อเฟรมล่าง	
ความหนา (มม.)	1.5



804-11 : ร่องกระจะก 13.4 มม.	
ความหนา (มม.)	1.5



804-12 : ร่องกระจะก 9.5 มม.	
ความหนา (มม.)	1.5



804-12 : ร่องกระจะก 9.5 มม.	
ความหนา (มม.)	1.5

Update : 21/10/2025

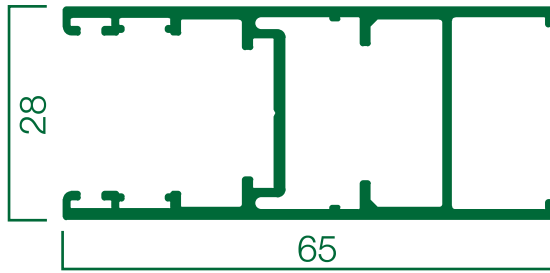


Tested Product
TIS 744-2020
มอก 744-2563



Manufactured
TIS 284-2017
มอก 284-2560

ติดต่อฝ่ายขาย : 099-286-5731 | 088-987-2668 | 063-929-4828



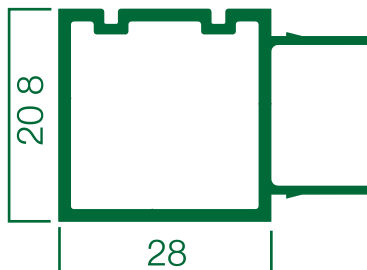
804-15 : เสากุญแจ/ขวางบานเลื่อนยูโร ปี 22

ความหนา (มม.)	1.5
---------------	-----



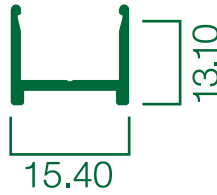
804-16 : ฟาปิดเดือยเสากุญแจยูโร

ความหนา (มม.)	1.5
---------------	-----



804-17 : ชุดเข้ามุม 90 องศา ยูโร

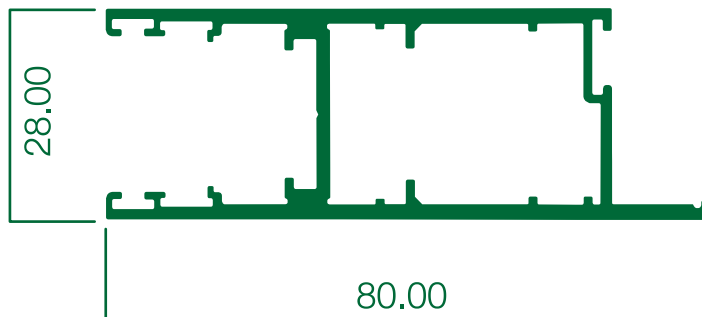
ความหนา (มม.)	1.5
---------------	-----



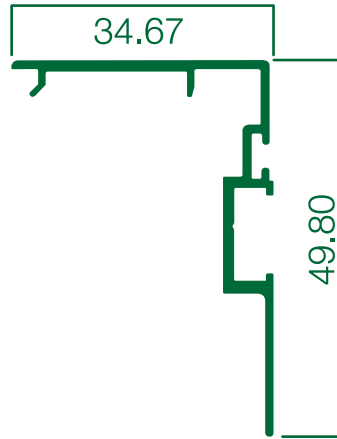
804-18 : เดือยเสากฤษ บานเลื่อนยูโร ปี 22	
ความหนา (มม.)	1.2



804-19 : ชนกลางบานเลื่อนยูโร ปี 22	
ความหนา (มม.)	1.5



804-20 : เสากฤษแจ/ขวางบานเลื่อนยูโร 80 มม.	
ความหนา (มม.)	2.0



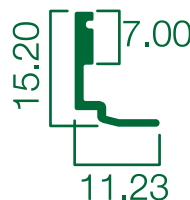
804-21 : ตบเสาเกี่ยวบานเลื่อนยูโร 80 มม.



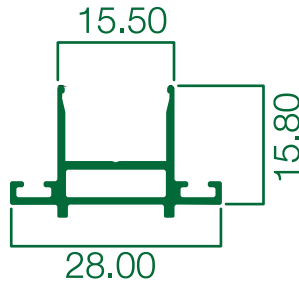
804-22 : คิ้วบานเลื่อนยูโร 80 มม. ร่อง 12 มม.



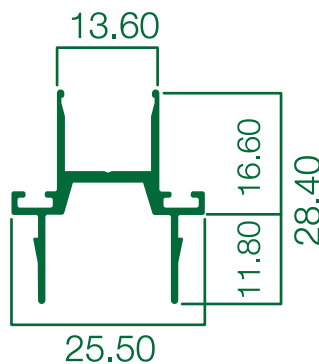
804-23 : คิ้วบานเลื่อนยูโร 80 มม. ร่อง 16 มม.



804-24 : คิ้วบานเลื่อนยูโร 80 มม. ร่อง 22 มม.



804-25 : เดือยเสากฤษแจบานเลื่อนยูโร (ร่องใส่ยางกันเสียง)	
ความหนา (มม.)	1.2



804-26 : ชนกลางบานเลื่อนยูโร (ร่องใส่ยางกันเสียง)	
ความหนา (มม.)	1.2

Update : 21/10/2025

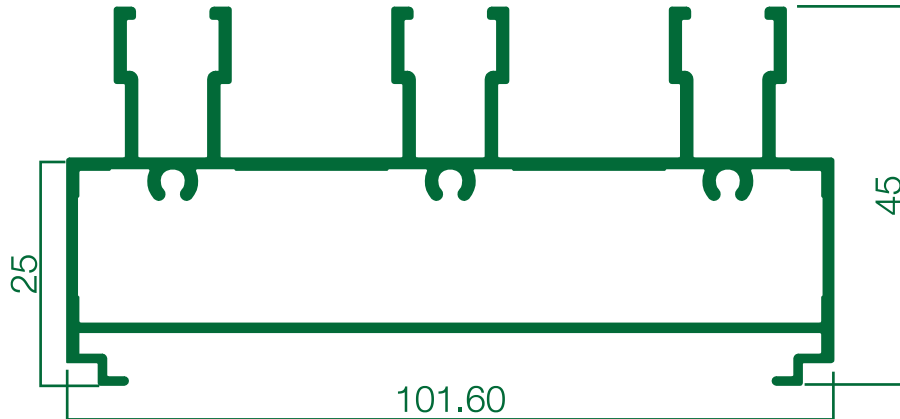


Tested Product
TIS 744-2020
มอก 744-2563



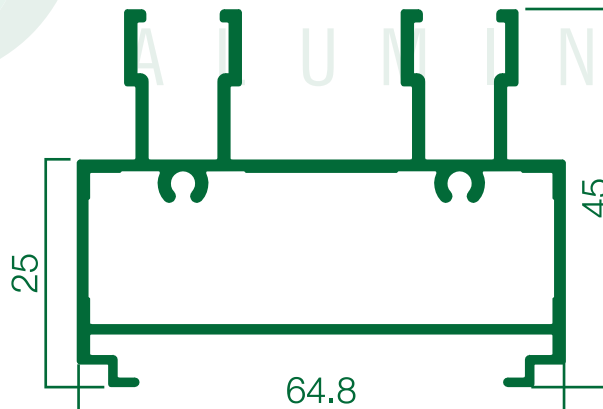
Manufactured
TIS 284-2017
มอก 284-2560

ติดต่อฝ่ายขาย : 099-286-5731 | 088-987-2668 | 063-929-4828




811-01 : เฟรมบน-ล่างบานเลื่อนยูโร 3 ราง 4 น๊อต

ความหนา (มม.)	1.5	2.0
---------------	-----	-----



811-01 : เฟรมบน-ล่างบานเลื่อนยูโร 2 ราง

ความหนา (มม.)	1.5	2.0
---------------	-----	-----



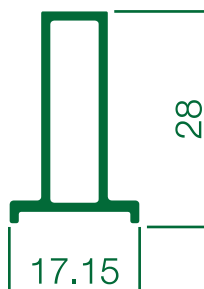
811-03 : เฟรมข้าง บานเลื่อนยูโร 3 ราง 4 นิ้ว

ความหนา (มม.)	1.5	2.0
---------------	-----	-----



811-04 : เฟรมข้าง บานเลื่อนยูโร 2 ราง 64.8 มม.

ความหนา (มม.)	1.5	2.0
---------------	-----	-----



811-06 : ตัวต่อรางข้างบานเลื่อนยูโร

2 และ 3 ราง

ความหนา (มม.)	1.5
---------------	-----

Update : 21/10/2025



Tested Product
TIS 744-2020
มอก 744-2563

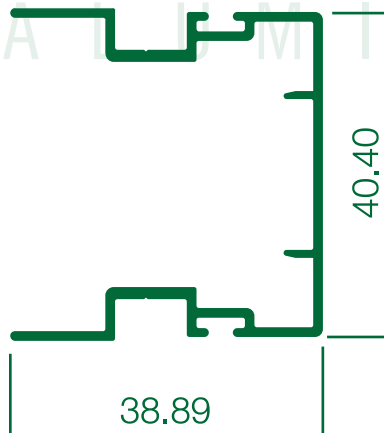


Manufactured
TIS 284-2017
มอก 284-2560

ติดต่อฝ่ายขาย : 099-286-5731 | 088-987-2668 | 063-929-4828



811-07 : ตบเสาทึบเกี่ยวบานเลื่อนยูโร	
2 และ 3 ราง	
ความหนา (มม.)	1.5



811-08 : ตบเสาทึบเกี่ยวสองทางบานเลื่อนยูโร	
2 และ 3 ราง	
ความหนา (มม.)	1.5

Update : 21/10/2025



Tested Product
TIS 744-2020
มอก 744-2563

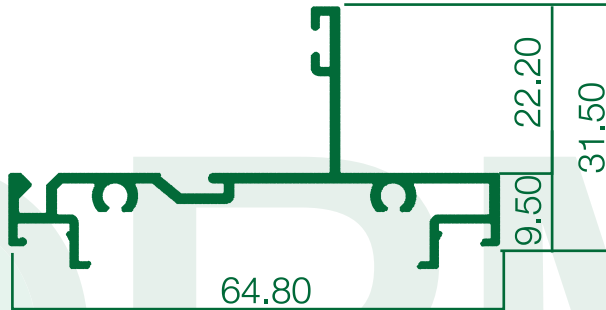


Manufactured
TIS 284-2017
มอก 284-2560

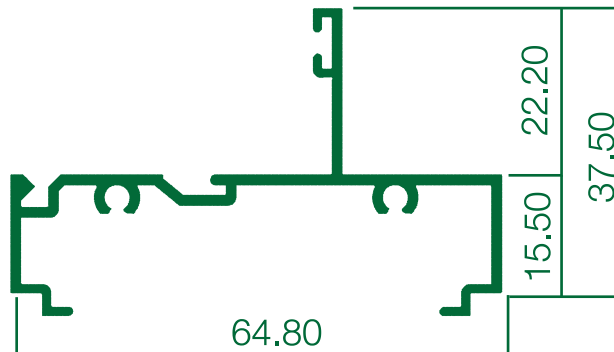
ติดต่อฝ่ายขาย : 099-286-5731 | 088-987-2668 | 063-929-4828



811-09 : ฝาปิดเฟรมบน-ล่างบานเลื่อนยูโร	
2 และ 3 ราง	
ความหนา (มม.)	1.5



811-10 : ตะขอสบเฟรมบานตายยูโร 2 ราง	
64.8 มม.	
ความหนา (มม.)	1.5



811-11 : เฟรมบานตายยูโร 2 ราง	
64.8 มม.	
ความหนา (มม.)	1.5

Update : 21/10/2025



Tested Product
TIS 744-2020
มอก 744-2563




Manufactured
TIS 284-2017
มอก 284-2560

ติดต่อฝ่ายขาย : 099-286-5731 | 088-987-2668 | 063-929-4828



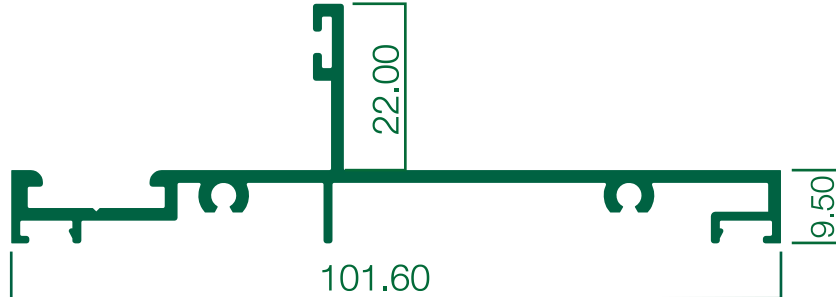
8011-13 : บังใบบังปูนบานยูโร ปี 22	
ความหนา (มม.)	1.2



811-14 : ตัวต่อรางล่างบานเลื่อนยูโร 2 และ 3 ราง ปี 22	
ความหนา (มม.)	1.2

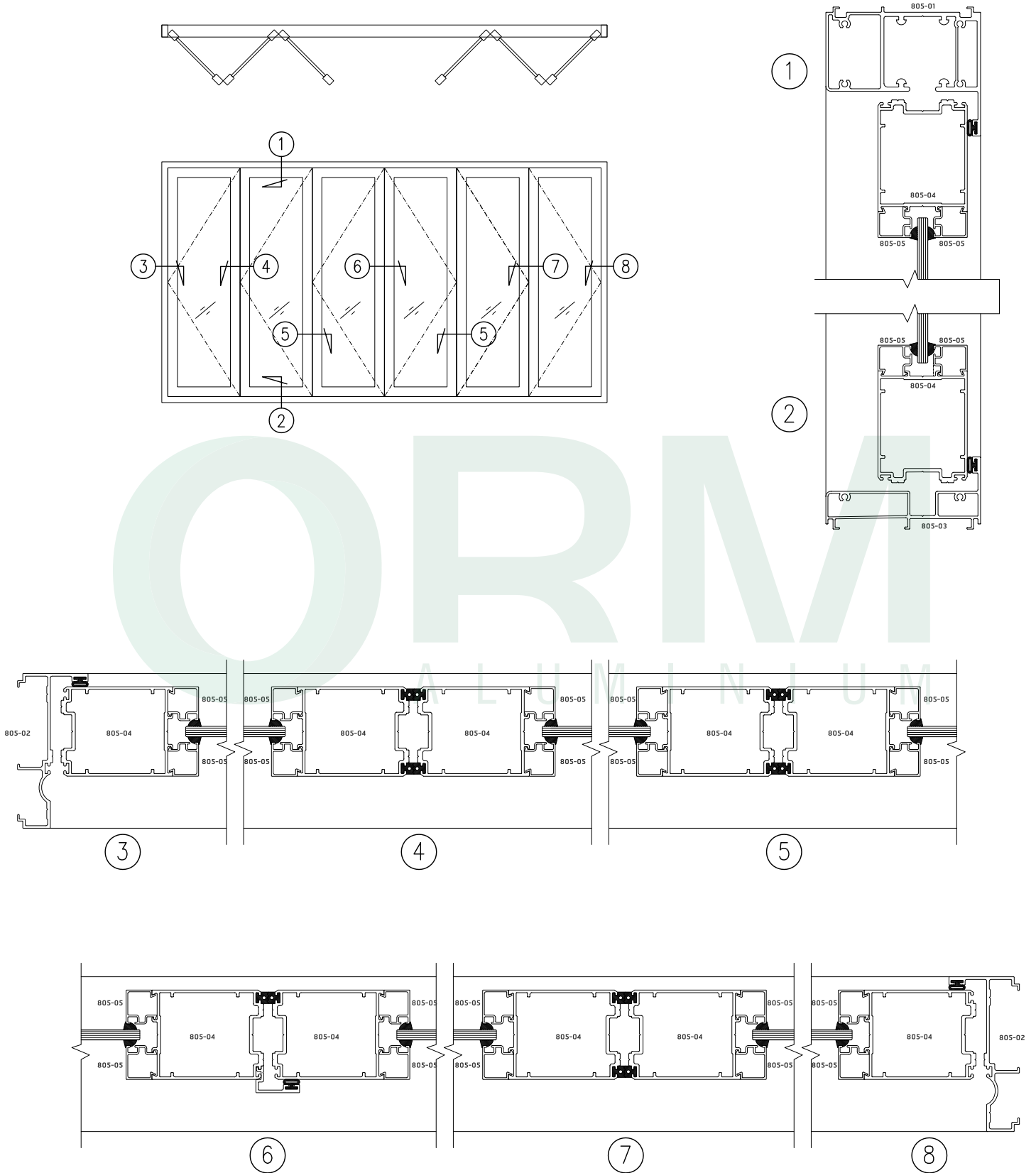


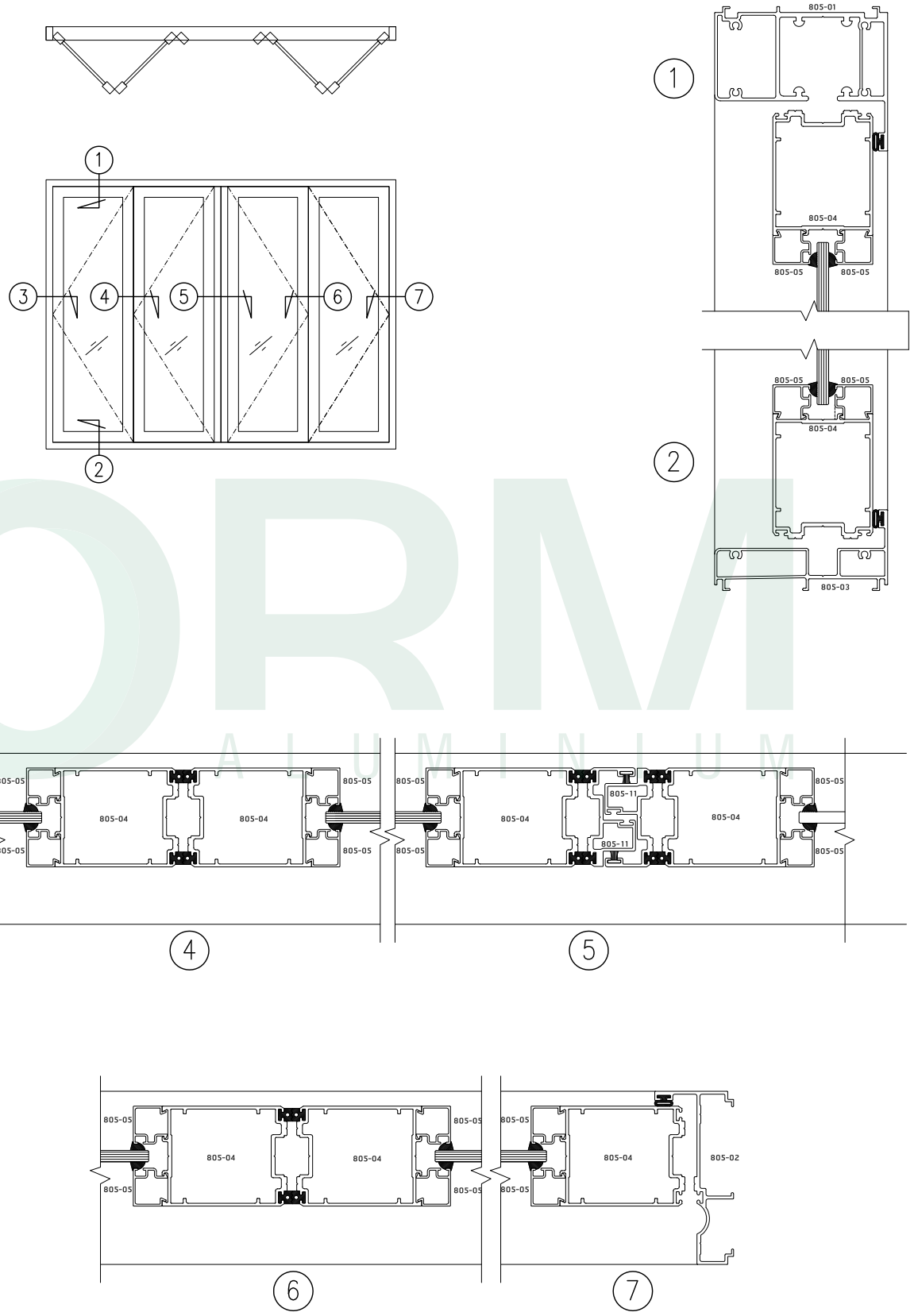
**811-15 : ตบรณบานเลื่อนยูโร ฟาโน สุก
2 และ 3 ราง**

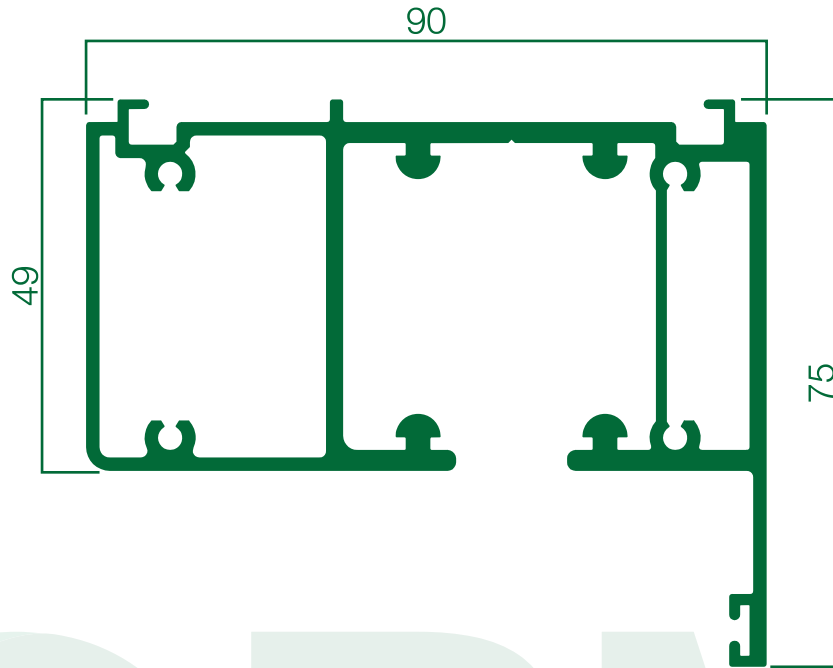


811-16 : ตบบานตายบานเลื่อนยูโร ฟาโน สุก 4 นิ้ว



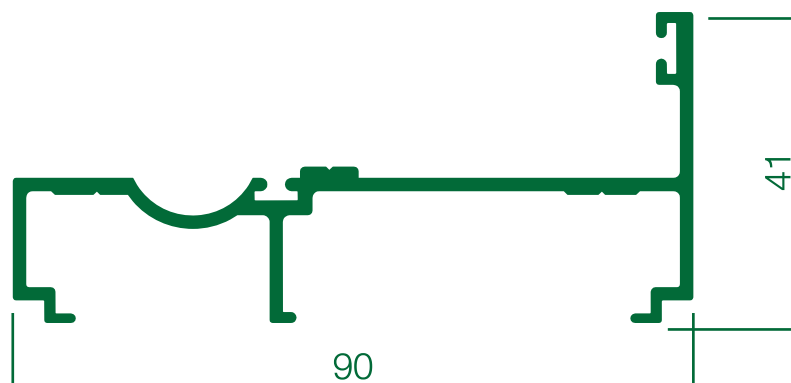






805-01 : รางบนบานเฟี้ยม 9 ซม.

805-01 : รางบนบานเฟี้ยม 9 ซม.	
ความหนา (มม.)	1.5



805-02 : รางข้างบานเฟี้ยม 9 ซม.

805-02 : รางข้างบานเฟี้ยม 9 ซม.	
ความหนา (มม.)	1.5

Update : 21/10/2025

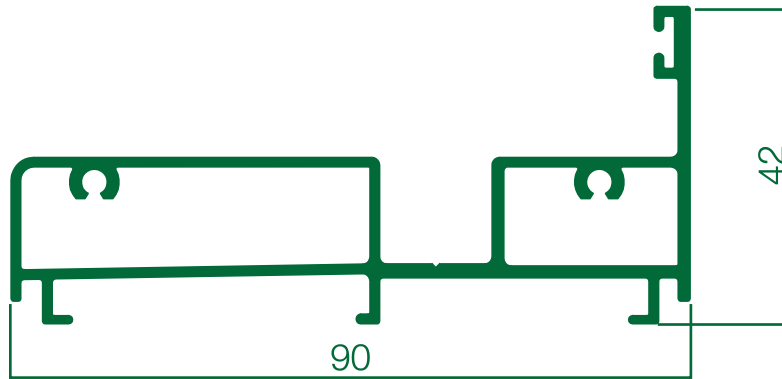


Tested Product
TIS 744-2020
มอก 744-2563

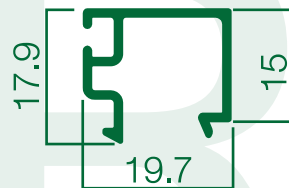


Manufactured
TIS 284-2017
มอก 284-2560

ติดต่อฝ่ายขาย : 099-286-5731 | 088-987-2668 | 063-929-4828




805-03 : รางล่างบานเฟี้ยม 9 ซม.	
ความหนา (มม.)	1.5



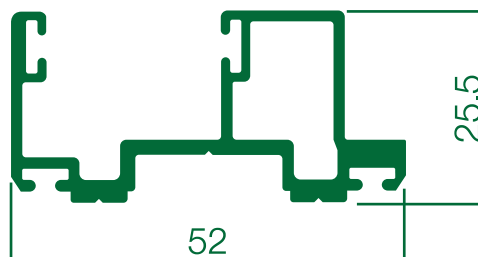
805-05 : คิ้วบานเฟี้ยม	
ความหนา (มม.)	1.5



805-06 : บังใบเฟี้ยม	
ความหนา (มม.)	1.5



805-10 : ซอยกลางเฟี้ยม	
ความหนา (มม.)	1.5



805-11 : เสากลางเฟี้ยมบานคู่	
ความหนา (มม.)	1.5

Update : 21/10/2025

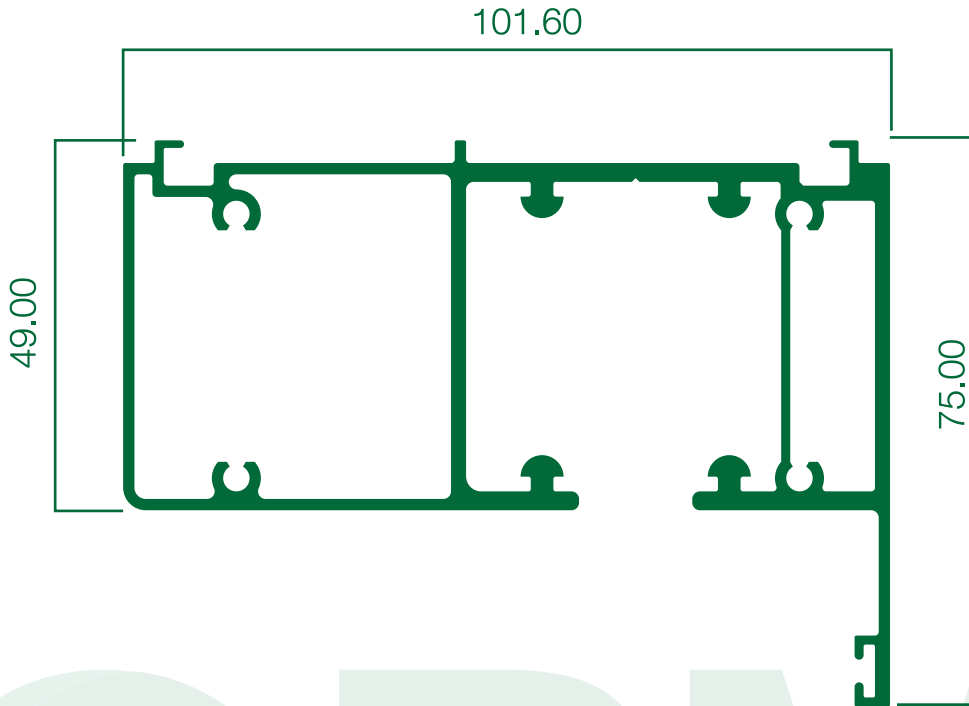


Tested Product
TIS 744-2020
มอก 744-2563



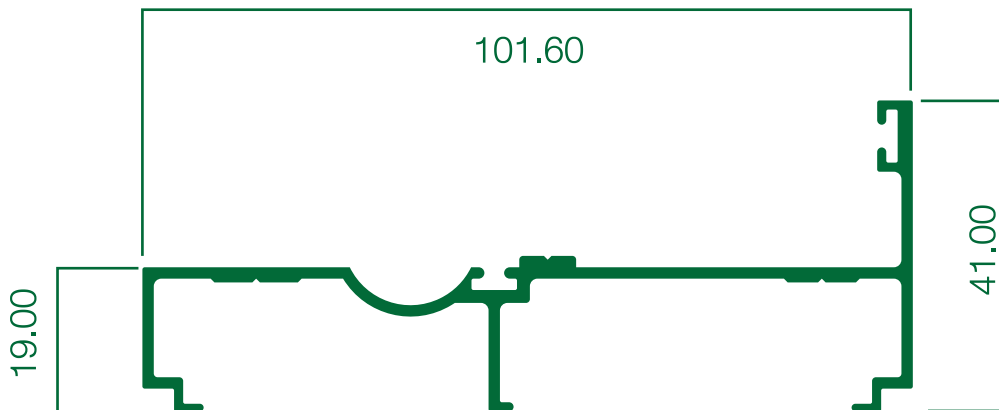
Manufactured
TIS 284-2017
มอก 284-2560

ติดต่อฝ่ายขาย : 099-286-5731 | 088-987-2668 | 063-929-4828



805-12 : รางบนบานเฟี้ยม 4 นิ้ว

ความหนา (มม.)	1.5
---------------	-----



805-13 : รางข้างบานเฟี้ยม 4 นิ้ว

ความหนา (มม.)	1.5
---------------	-----

Update : 21/10/2025

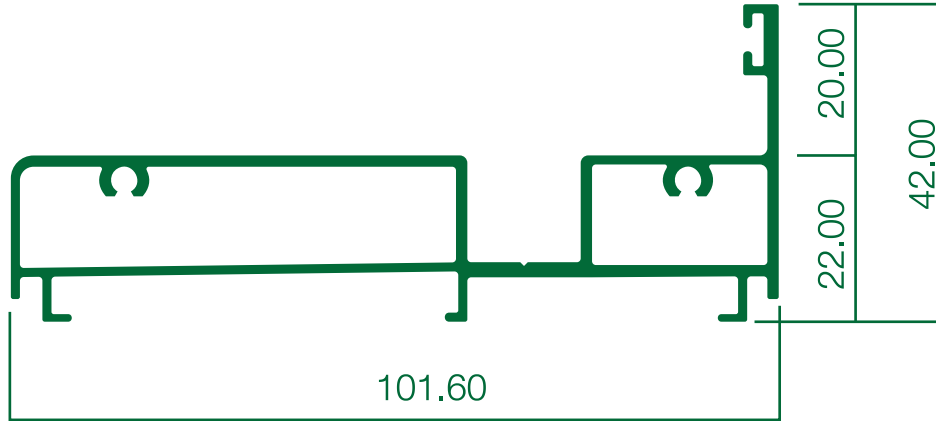


Tested Product
TIS 744-2020
มอก 744-2563




Manufactured
TIS 284-2017
มอก 284-2560

ติดต่อฝ่ายขาย : 099-286-5731 | 088-987-2668 | 063-929-4828



805-14 : รางลํางบานเฟี้ยม 4 นิ้ว	
ความหนา (มม.)	1.5



805-15 : รางลํางบานเฟี้ยมไม่มีบังใบ 4 นิ้ว (รถเหยียบได้)	
ความหนา (มม.)	1.5

Update : 21/10/2025

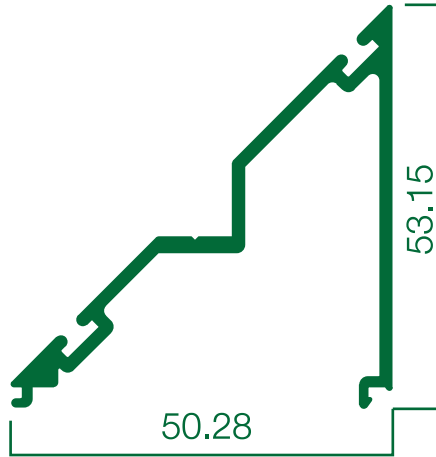


Tested Product
TIS 744-2020
มอก 744-2563




Manufactured
TIS 284-2017
มอก 284-2560

ติดต่อฝ่ายขาย : 099-286-5731 | 088-987-2668 | 063-929-4828



805-16 : มุม 90 องศา บานเฟี้ยม	
ความหนา (มม.)	1.5



805-17 : กรอบบานเฟี้ยม ร่องซีกรูฟ ปี 22	
ความหนา (มม.)	1.5

Update : 21/10/2025




Tested Product
TIS 744-2020
มอก 744-2563



Manufactured
TIS 284-2017
มอก 284-2560

ติดต่อฝ่ายขาย : 099-286-5731 | 088-987-2668 | 063-929-4828



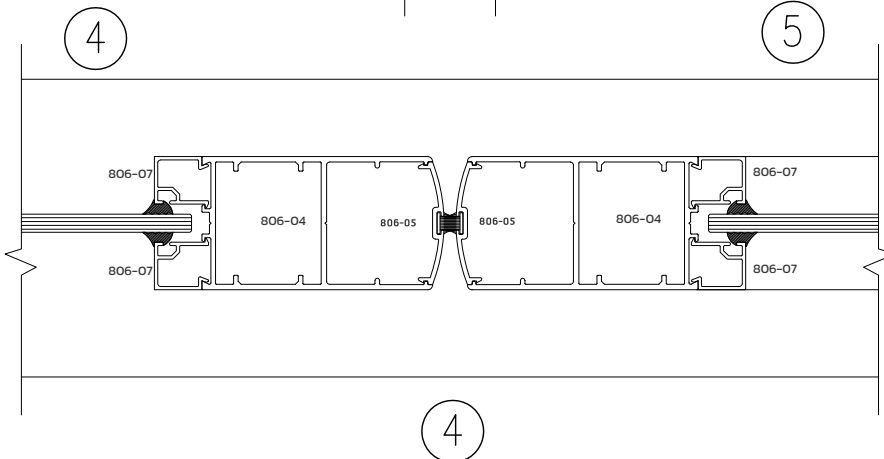
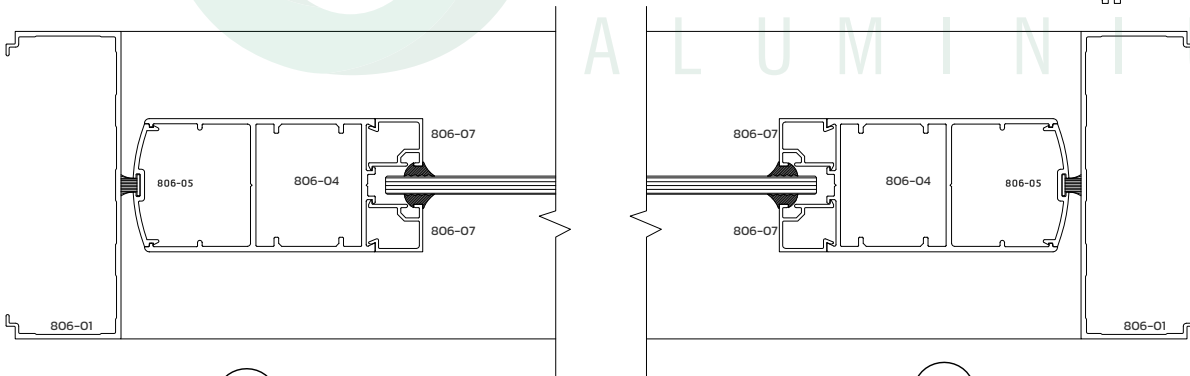
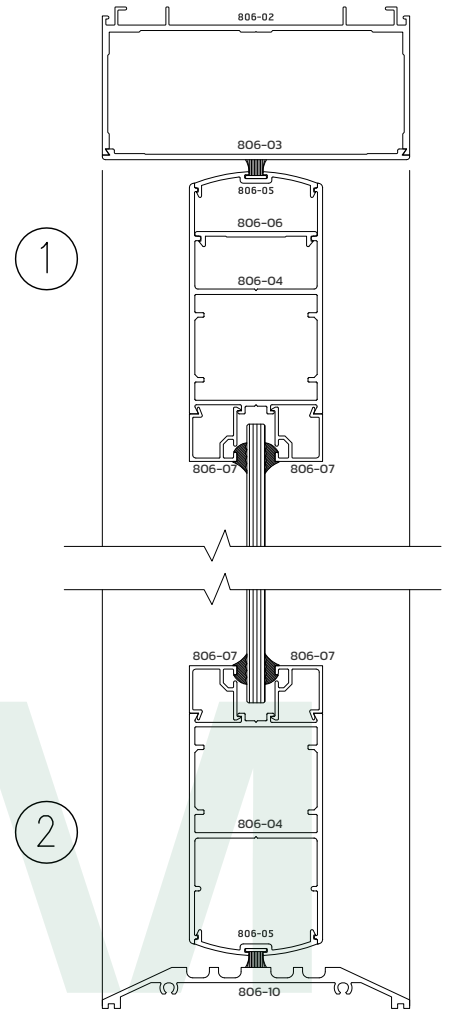
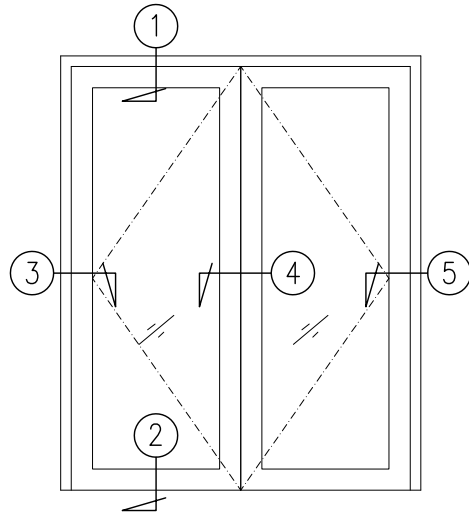
805-18 : รางล่างบานเฟี้ยมไม่มีบังใบ 9 ซม.

(รถเหยียบได้)

ความหนา (มม.)

1.5

A L U M I N I U M




Tested Product
TIS 744-2020
มอก 744-2563



Manufactured
TIS 284-2017
มอก 284-2560

ติดต่อฝ่ายขาย : 099-286-5731 | 088-987-2668 | 063-929-4828



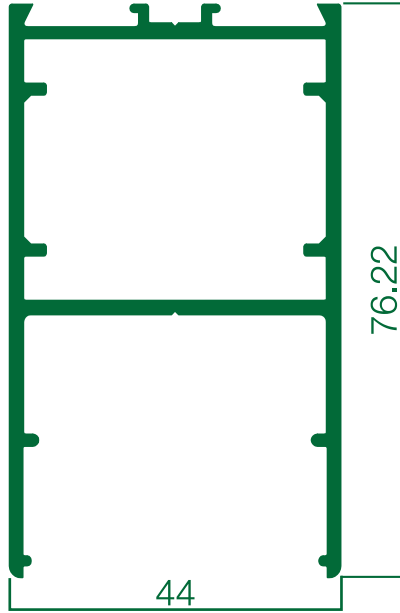
806-01 : เฟรมข้างสวิง	
ความหนา (มม.)	1.5



806-02 : กล่องแจ๊คสัน	
ความหนา (มม.)	1.5



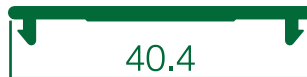
806-03 : ฝาแจ๊คสัน	
ความหนา (มม.)	1.5



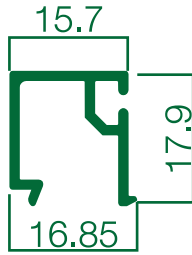
806-04 : กรอบในบานสวิง	
ความหนา (มม.)	1.5



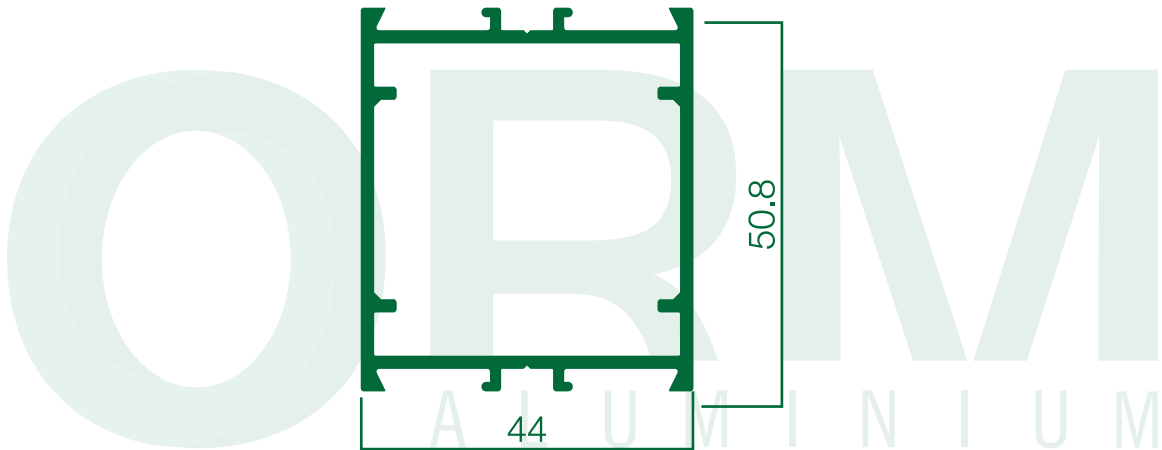
806-05 : ตบเสาบานสวิง	
ความหนา (มม.)	1.5



806-06 : แป้นรับหางปลา	
ความหนา (มม.)	1.5



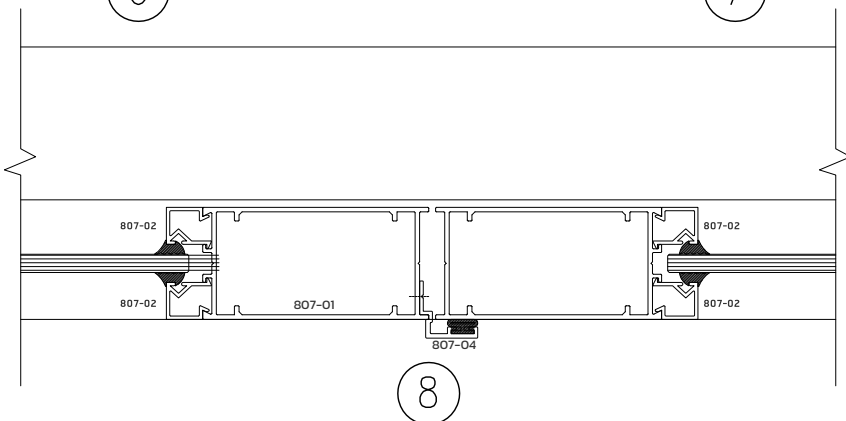
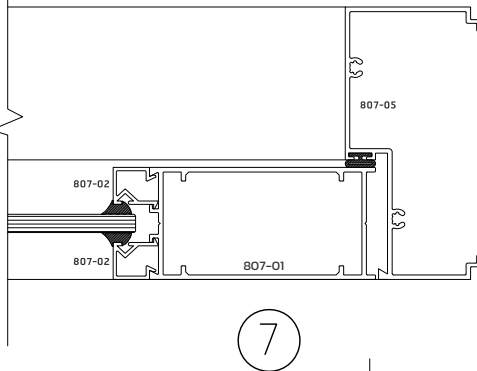
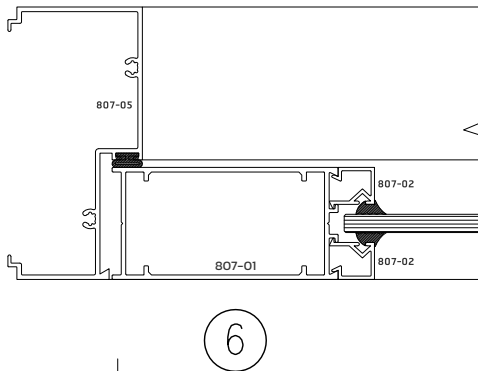
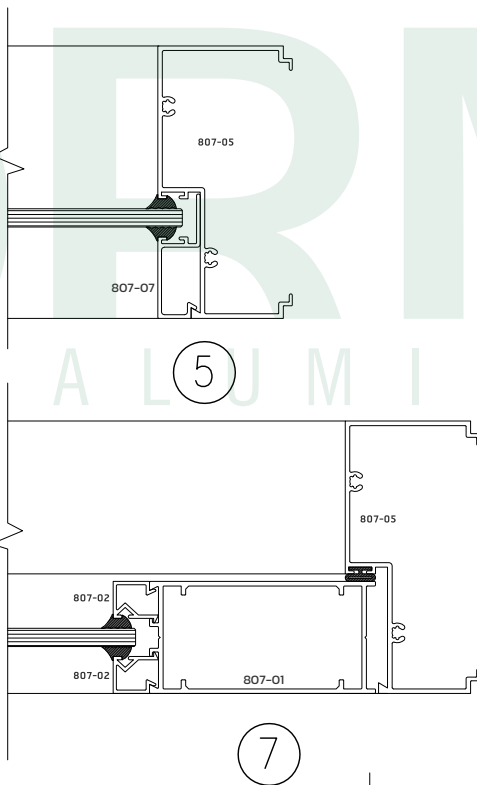
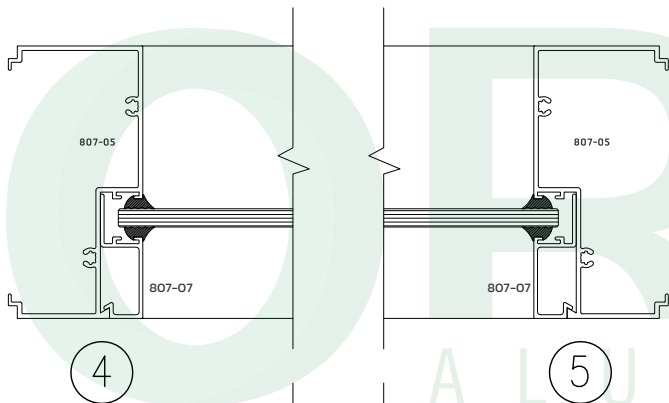
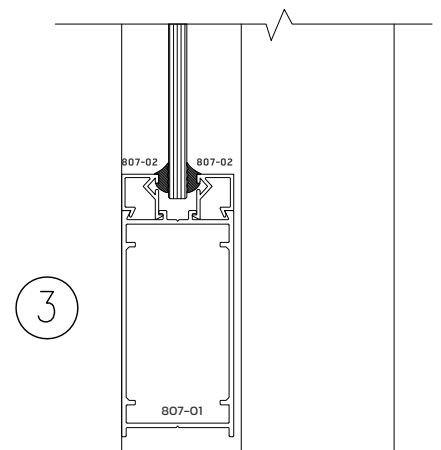
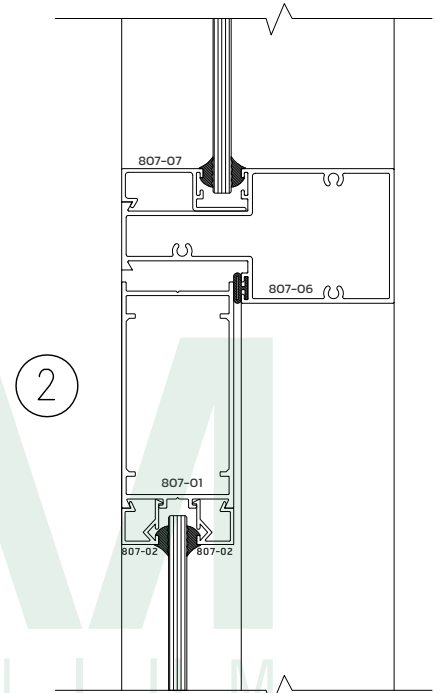
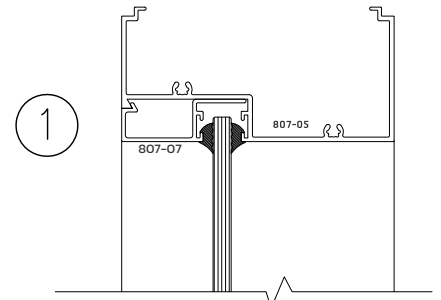
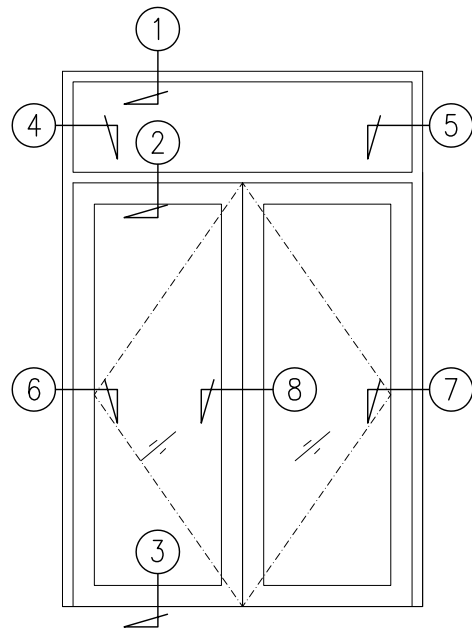
806-07 : คิ้วเหลี่ยมประตูสวิง	
ความหนา (มม.)	1.5



806-09 : ซอยกลางประตูสวิง	
ความหนา (มม.)	1.5



806-10 : ธรณีสวิง	
ความหนา (มม.)	1.5



Update : 21/10/2025

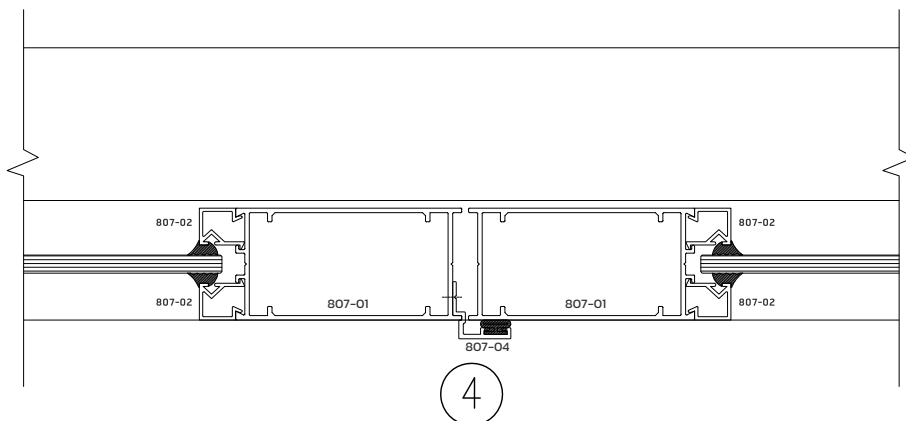
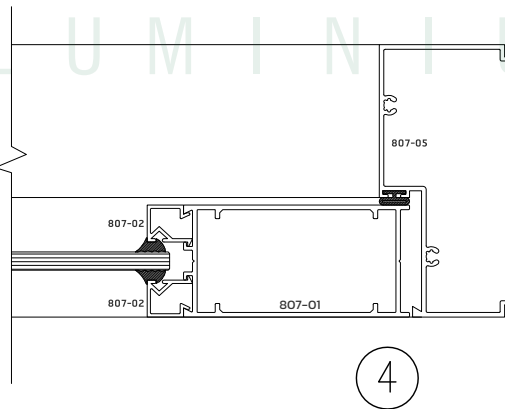
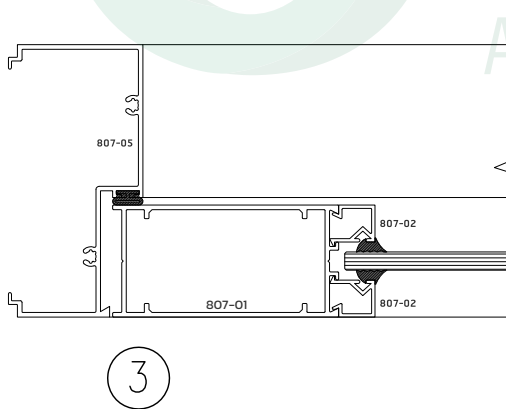
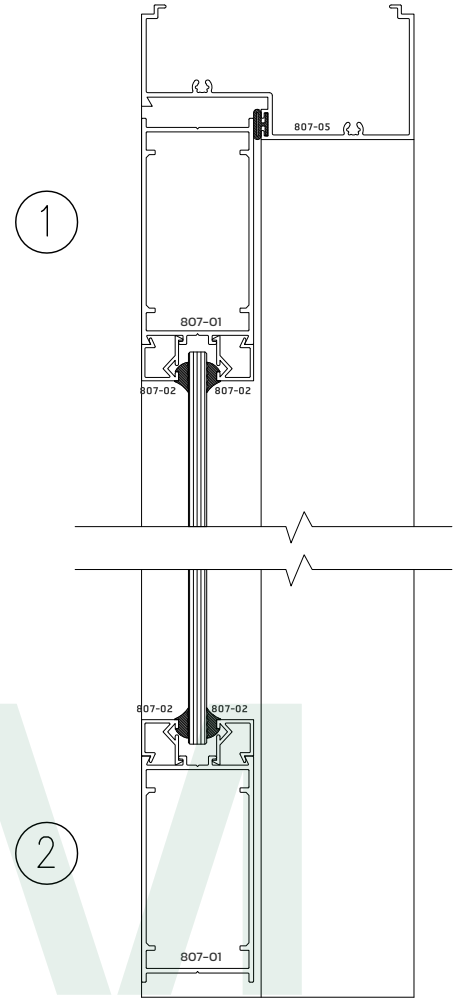
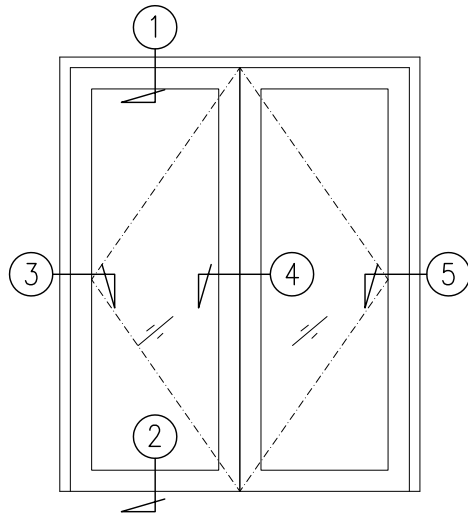


Tested Product
TIS 744-2020
บทก 744-2563



Manufactured
TIS 284-2017
บทก 284-2560

ติดต่อฝ่ายขาย : 099-286-5731 | 088-987-2668 | 063-929-4828



Tested Product
TIS 744-2020
บทก 744-2563




Manufactured
TIS 284-2017
บทก 284-2560

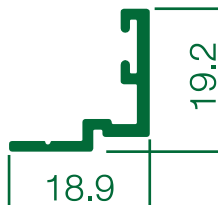
ติดต่อฝ่ายขาย : 099-286-5731 | 088-987-2668 | 063-929-4828



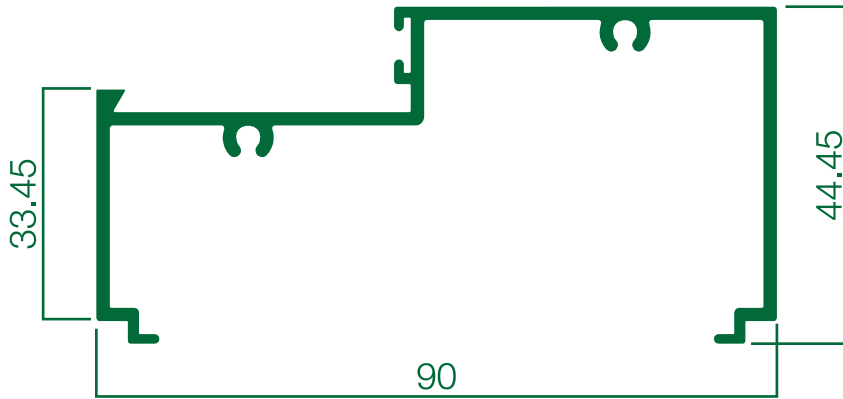
807-01 : กรอบในบานประตูเปิด	
ความหนา (มม.)	1.5



807-02 : คิ้วเหลี่ยมประตูเปิด	
ความหนา (มม.)	1.5



807-04 : บังใบประตูเปิด	
ความหนา (มม.)	1.5

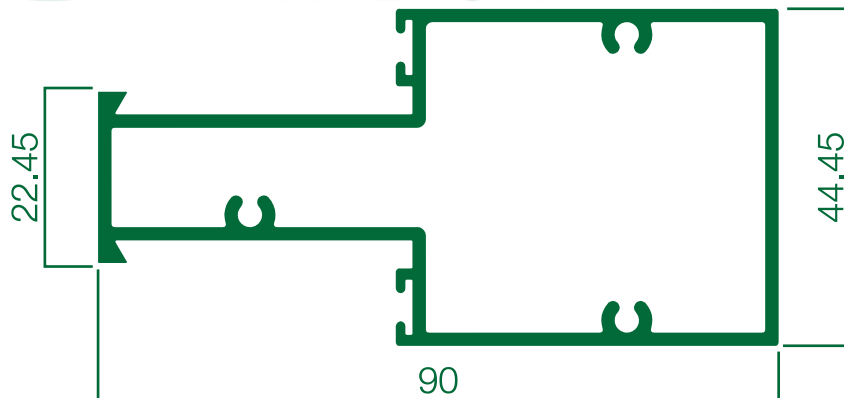


807-05 : กรอบนอกบานประตูเปิด 9 ซม.

พรอนทูล่า

ความหนา (มม.)

1.5



807-06 : ซอยกลางช่องแสงประตูเปิด 9 ซม.

ความหนา (มม.)

1.5

Update : 21/10/2025



Tested Product
TIS 744-2020
มอก 744-2563



Manufactured
TIS 284-2017
มอก 284-2560

ติดต่อฝ่ายขาย : 099-286-5731 | 088-987-2668 | 063-929-4828



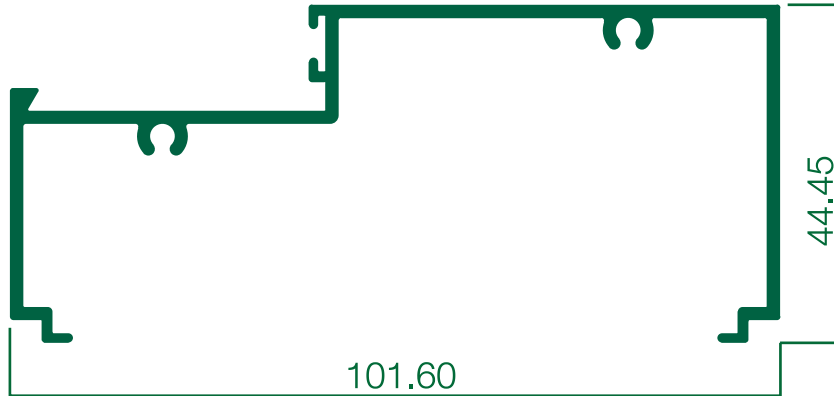
807-07 : คิ้วชอยกลางช่องแสงประตูเปิด	
ความหนา (มม.)	1.5



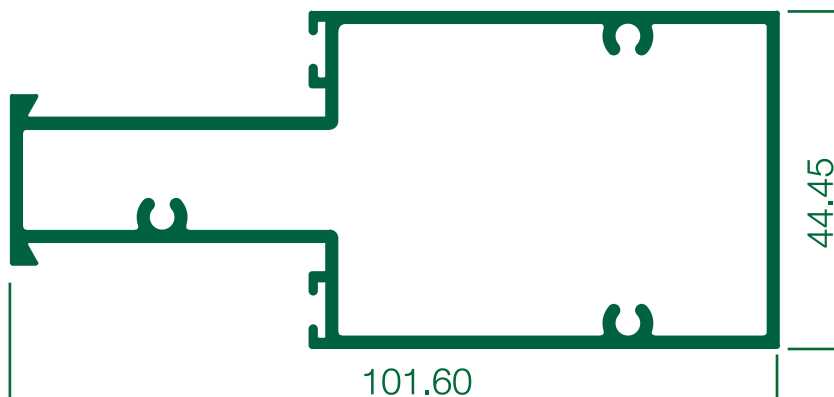
807-08 : แบ่งกลางบานประตูเปิด	
ความหนา (มม.)	1.5



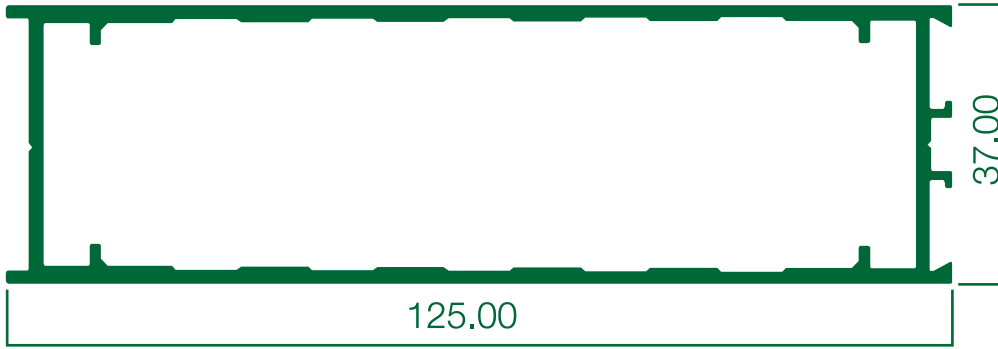
807-09 : บังใบร่องซีกรูฟ ชุดบานเปิด	
ความหนา (มม.)	1.5



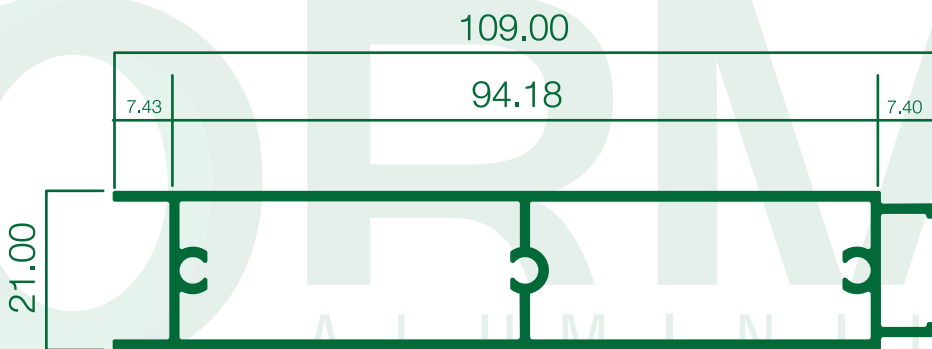
807-10 : กรอบนอกบานประตูเปิด 4 นิ้ว	
พรอนทูล่า	
ความหนา (มม.)	1.5



807-11 : ซอยกลางช่องแสงประตูเปิด 4 นิ้ว	
ความหนา (มม.)	1.5



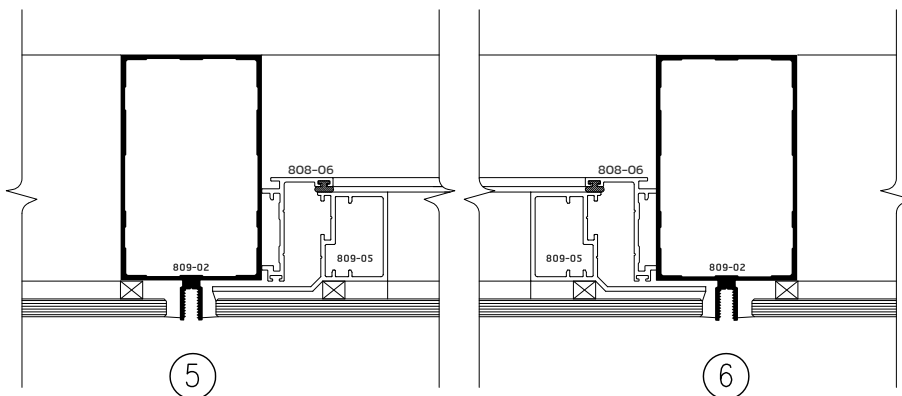
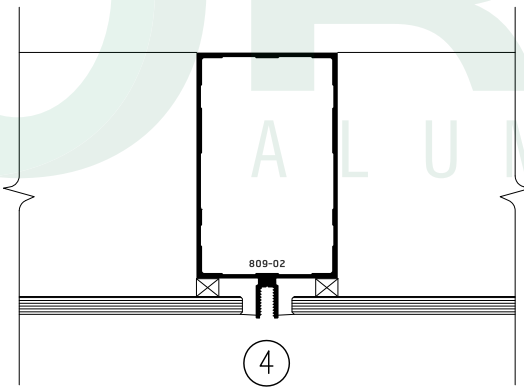
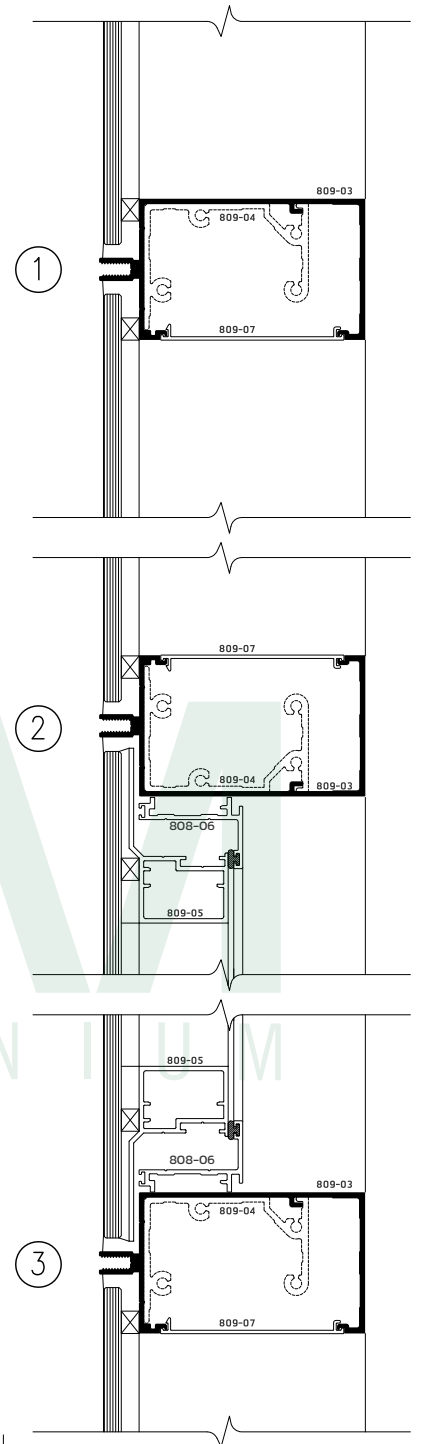
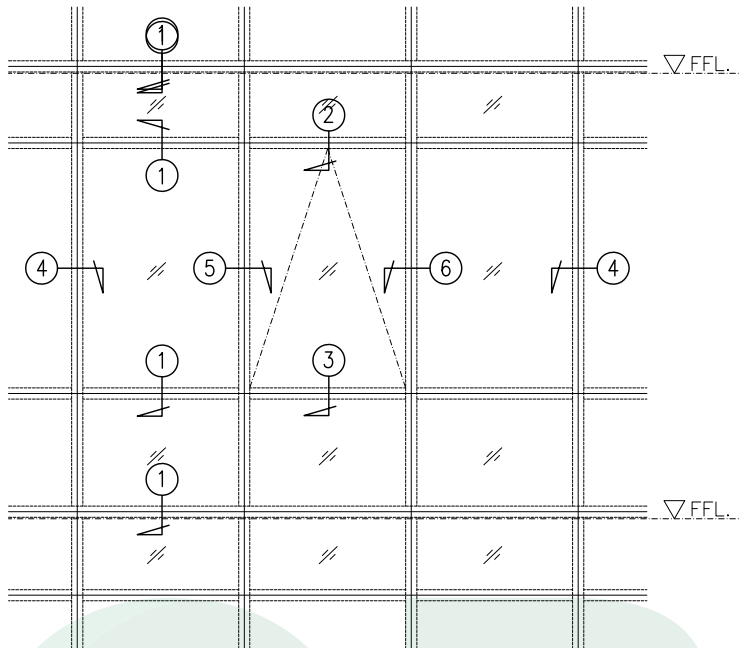
807-12 : กรอบในบานประตูเปิด 5 นิ้ว	
ความหนา (มม.)	2.0



807-13 : ลูกฟูกเรียบใหญ่ประตูบานเปิด	
ความหนา (มม.)	1.5



807-14 : ตัวยุบรับลูกฟูกเรียบใหญ่ประตูบานเปิด	
ความหนา (มม.)	1.0



Update : 21/10/2025

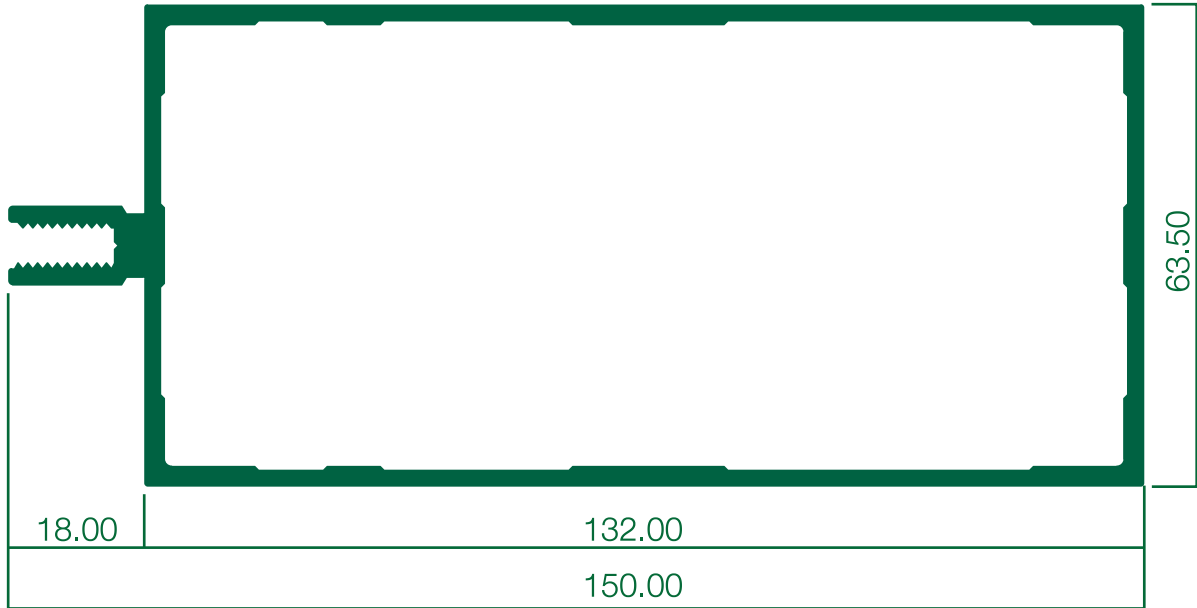


Tested Product
TIS 744-2020
มอก 744-2563

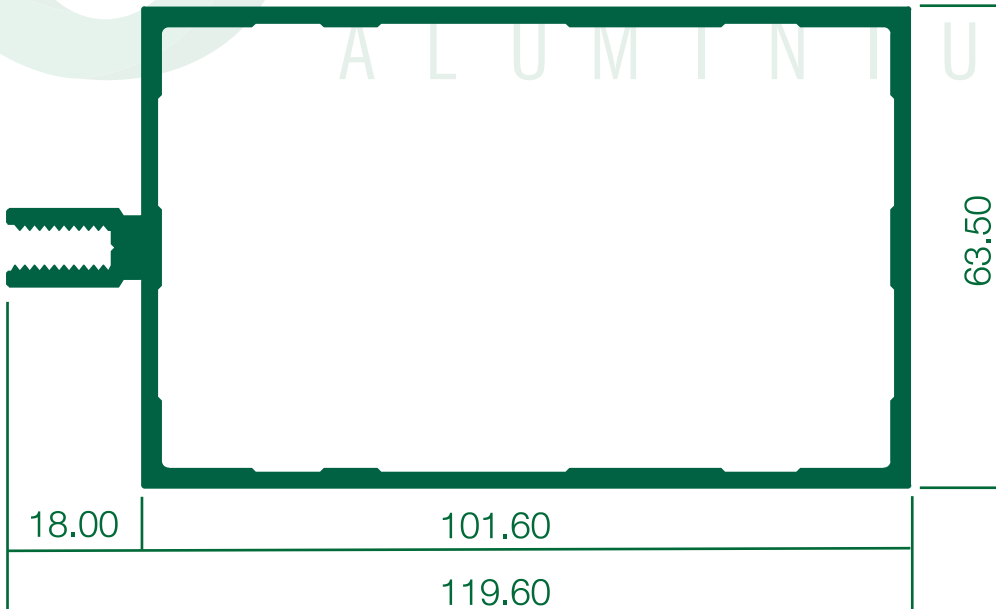


Manufactured
TIS 284-2017
มอก 284-2560

ติดต่อฝ่ายขาย : 099-286-5731 | 088-987-2668 | 063-929-4828



809-01 : เสาค 6 นิ้ว (สติกวอลล์)	
ความหนา (มม.)	2.0



809-02 : เสาค 4 นิ้ว (สติกวอลล์)	
ความหนา (มม.)	2.0

Update : 21/10/2025

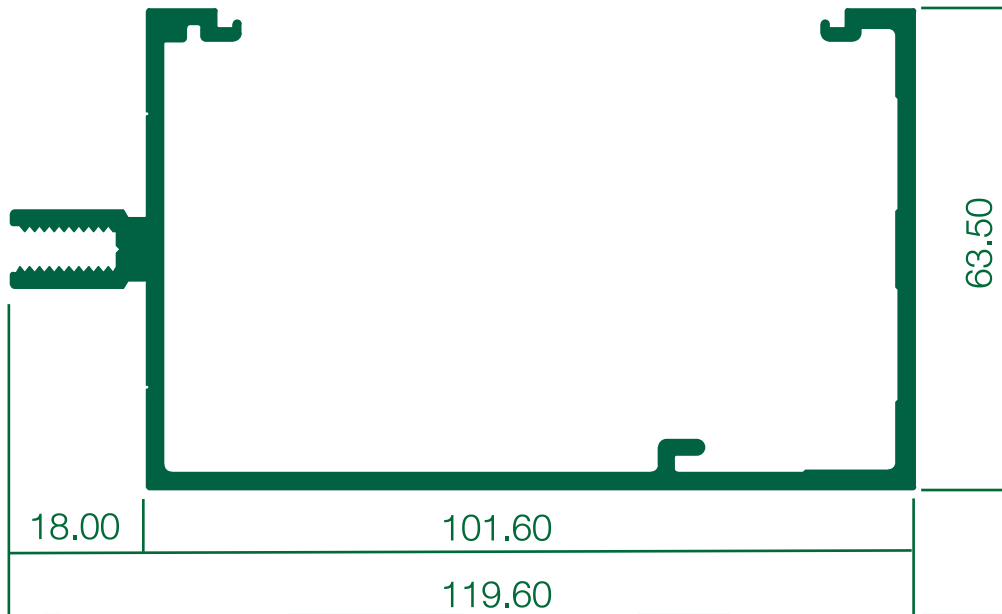


Tested Product
TIS 744-2020
มอก 744-2563

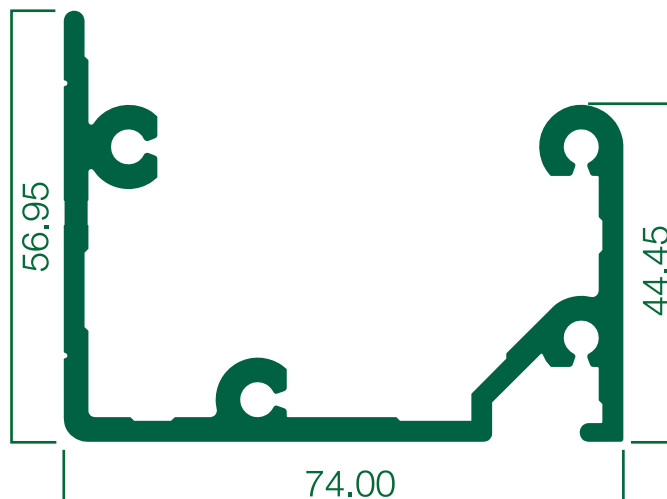


Manufactured
TIS 284-2017
มอก 284-2560

ติดต่อฝ่ายขาย : 099-286-5731 | 088-987-2668 | 063-929-4828



809-03 : ทรานซ์ 4 นิ้ว (สตั๊กวอลล์)	
ความหนา (มม.)	2.2



809-04 : สลับทรายซึ่ม (สตั๊กวอลล์)	
ความหนา (มม.)	3.0

Update : 21/10/2025

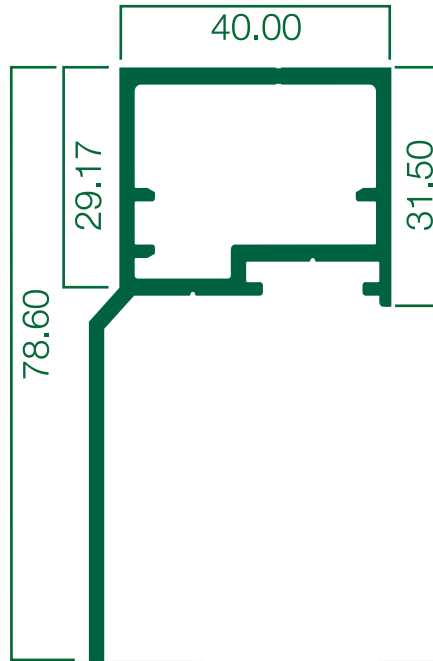


Tested Product
TIS 744-2020
มอก 744-2563



Manufactured
TIS 284-2017
มอก 284-2560

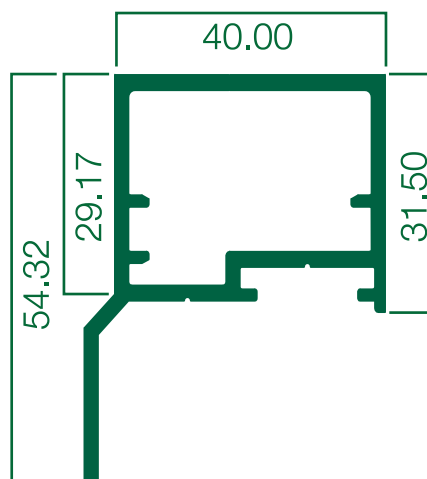
ติดต่อฝ่ายขาย : 099-286-5731 | 088-987-2668 | 063-929-4828



809-05 : กรอบในกระทุ้ง ปักยาว (स्टีกวอลล์)

ความหนา (มม.)

2.0



809-06 : กรอบในกระทุ้ง ปักสั้น (स्टีกวอลล์)

ความหนา (มม.)

1.5

Update : 21/10/2025



Tested Product
TIS 744-2020
มอก 744-2563



Manufactured
TIS 284-2017
มอก 284-2560

ติดต่อฝ่ายขาย : 099-286-5731 | 088-987-2668 | 063-929-4828



809-07 : ฝาปิด-ทรานซึม 4 นิ้ว (สติ๊กวอลล์)	
ความหนา (มม.)	2.0



809-08 : เพลกเซอร์เพลก (สติ๊กวอลล์)	
ความหนา (มม.)	2.0

Update : 21/10/2025



Tested Product
TIS 744-2020
มอก 744-2563

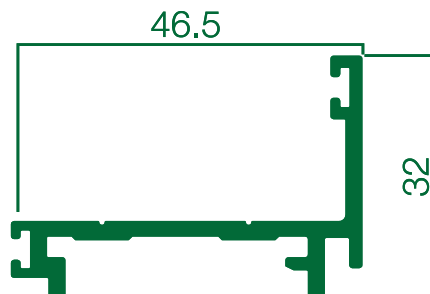


Manufactured
TIS 284-2017
มอก 284-2560

ติดต่อฝ่ายขาย : 099-286-5731 | 088-987-2668 | 063-929-4828



809-09 : ฝาปิด-เพลกเซอร์เพลก (สติกวอลล์)	
ความหนา (มม.)	1.5



809-10 : กรอบนอกกระทุ้ง (สติกวอลล์)	
ความหนา (มม.)	2.0

Update : 21/10/2025



Tested Product
TIS 744-2020
มอก 744-2563




Manufactured
TIS 284-2017
มอก 284-2560

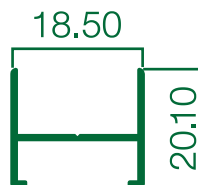
ติดต่อฝ่ายขาย : 099-286-5731 | 088-987-2668 | 063-929-4828




810-01 : กรอบมุ้งบานเลื่อน	
ความหนา (มม.)	1.2



810-02 : เส้นคางกลางมุ้งบานเลื่อน



810-03 : ชนกลางมุ้งบานเลื่อน



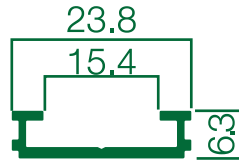
810-04 : [] 1-3/4" x 1-3/4"	
ความหนา (มม.)	1.2



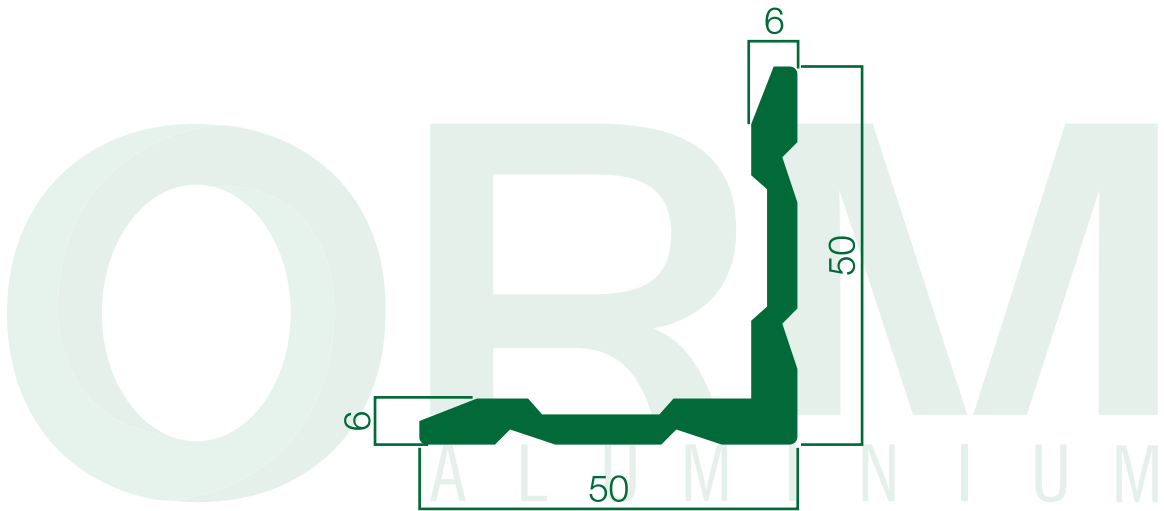
810-05 : ชนกลางรางแขวน



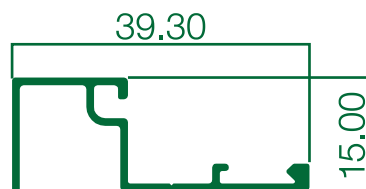
810-06 : ก้านซี-กรูฟ



810-07 : ร่องซี-กรุป




810-08 : ฉากยี่มุม



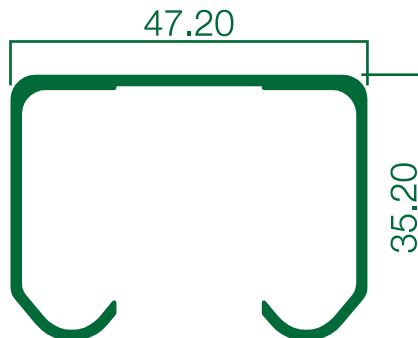
810-09 : คิ้วลอยกลางเหลี่ยม



810-10 : คิ้วลอยเทบบนเหลี่ยม



810-11 : คิ้วลูกฟัก



810-12 : รางแขวนใหญ่

810-12 : รางแขวนใหญ่	
ความหนา (มม.)	1.5

Update : 21/10/2025

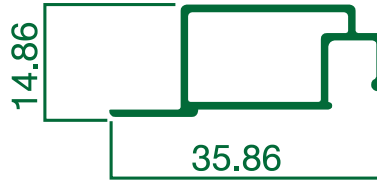


Tested Product
TIS 744-2020
มอก 744-2563

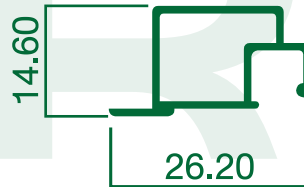
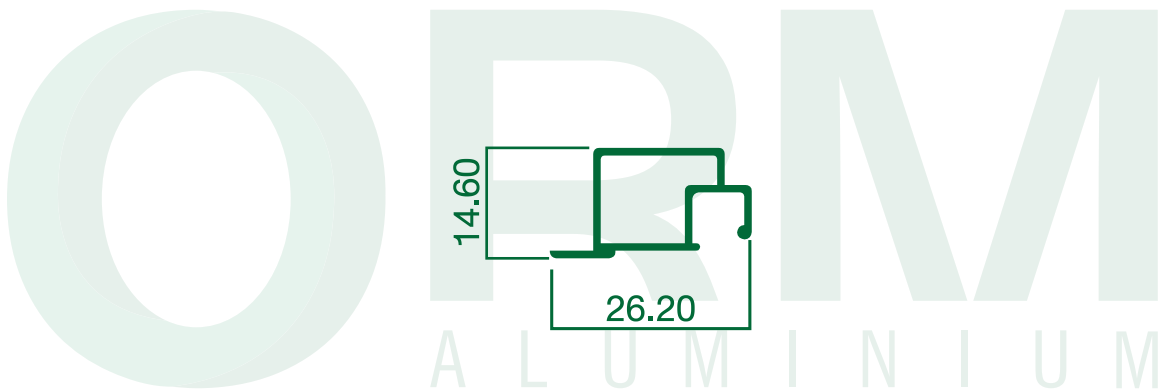


Manufactured
TIS 284-2017
มอก 284-2560

ติดต่อฝ่ายขาย : 099-286-5731 | 088-987-2668 | 063-929-4828



810-13 : เส้นประตูมีริม



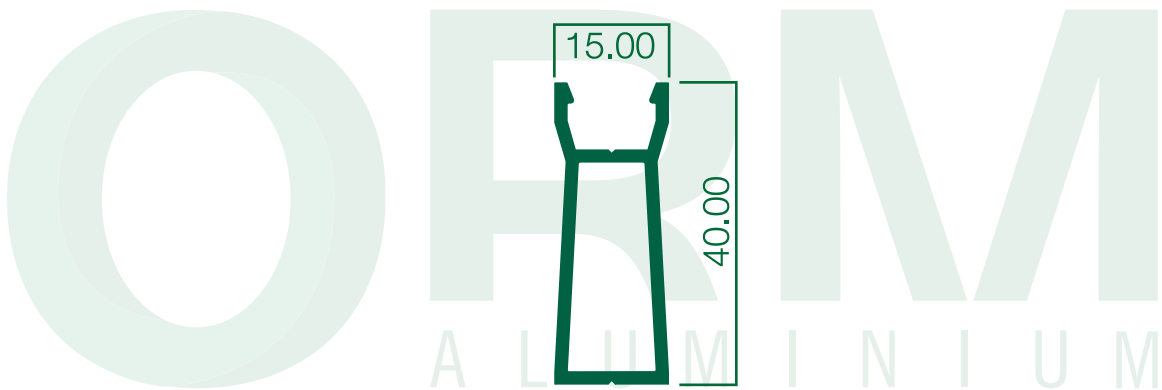
810-14 : เส้นหน้าต่างมีริม



810-15 : เส้นเสียบมุ้งบานเลื่อน




810-16 : ลูกฟูกเรียบ 2 หน้า	
ความหนา (มม.)	1.0



810-18 : สติฟไฟเบอร์เสริมเสาบานเลื่อน	
ความหนา (มม.)	1.5

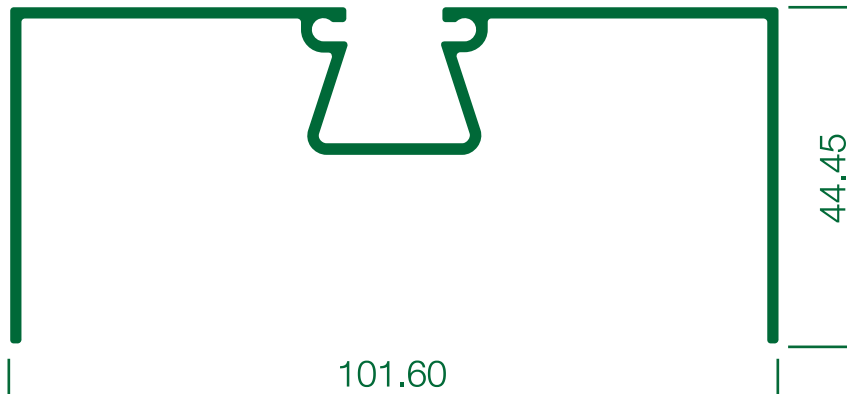


810-19 : ฝาปิดสติฟไฟเบอร์	
ความหนา (มม.)	1.5



810-20 : สติฟไฟเบอร์เสริมเสาบานเลื่อน 60 มม.

ความหนา (มม.)	2.0
---------------	-----



810-21 : ก.ร่องตัดโค้ง

ความหนา (มม.)	1.5
---------------	-----

Update : 21/10/2025

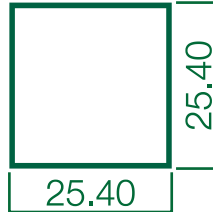


Tested Product
TIS 744-2020
มอก 744-2563




Manufactured
TIS 284-2017
มอก 284-2560


ติดต่อฝ่ายขาย : 099-286-5731 | 088-987-2668 | 063-929-4828



810-22 : □ 1"x1"	
ความหนา (มม.)	1.5



810-23 : □ 1"x1-3/4"	
ความหนา (มม.)	1.5



810-24 : □ 1"x4"	
ความหนา (มม.)	1.2

Update : 21/10/2025




Tested Product
TIS 744-2020
มอก 744-2563



Manufactured
TIS 284-2017
มอก 284-2560

ติดต่อฝ่ายขาย : 099-286-5731 | 088-987-2668 | 063-929-4828



810-25 : [] 1-3/4"x4"	
ความหนา (มม.)	1.2



810-43 : [] 4"x4"	
ความหนา (มม.)	3.1

Update : 21/10/2025

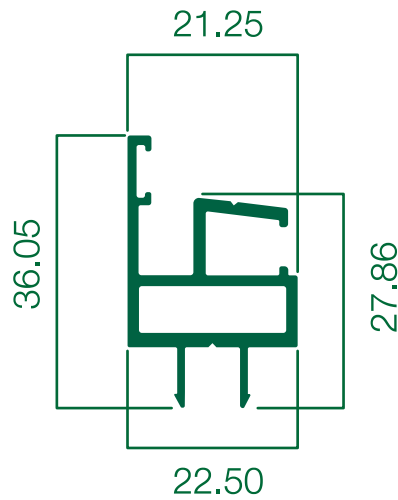


Tested Product
TIS 744-2020
มอก 744-2563

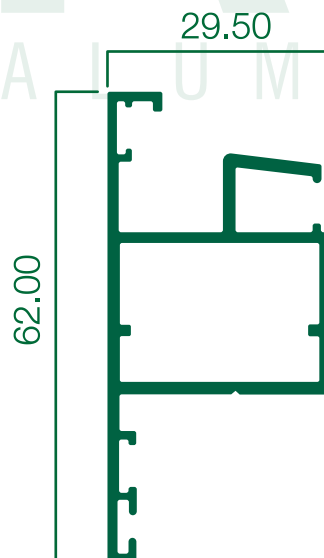


Manufactured
TIS 284-2017
มอก 284-2560

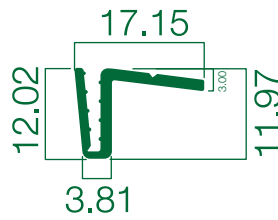
ติดต่อฝ่ายขาย : 099-286-5731 | 088-987-2668 | 063-929-4828



810-27 : กรอบมุ้งนिरภัย ใส่เสพานเลื่อน เอเชีย/ยุโรป	
ความหนา (มม.)	1.5



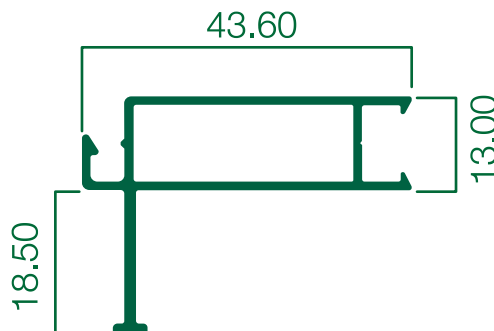
810-28 : กรอบมุ้งนिरภัยบานกระทุ้ง เอเชีย/ยุโรป	
ความหนา (มม.)	1.5



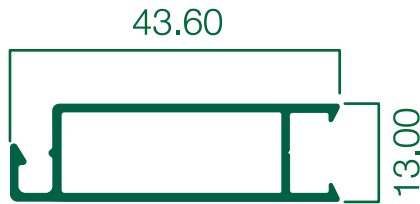
810-29 : ตบหนีบมุ้งนिरภัย บานเลื่อน-บานกระทุ้ง เอเชีย/ยุโรป	
ความหนา (มม.)	1.5



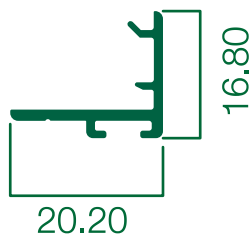
810-30 : ตบกรอบมุ้งนिरภัย บานเลื่อน-บานกระทุ้ง เอเชีย/ยุโรป	
ความหนา (มม.)	1.5



810-31 : กรอบมุ้งบานเลื่อน มีมือจับ เอเชีย	
ความหนา (มม.)	1.5



810-32 : กรอบมุ้งบานเลื่อน เอเชีย	
ความหนา (มม.)	1.5



810-33 : ตะกรอบมุ้งบานเลื่อน ใส่สีกหลาด เอเชีย	
ความหนา (มม.)	1.5

Update : 21/10/2025



Tested Product
TIS 744-2020
มอก 744-2563




Manufactured
TIS 284-2017
มอก 284-2560

ติดต่อฝ่ายขาย : 099-286-5731 | 088-987-2668 | 063-929-4828



810-34 : ฉาก 1/2"x1/2"



810-35 : ฉาก 1/2"x2"



810-36 : ฉาก 1/2"x3"



810-26 : ฉาก 1/2"x4"

810-26 : ฉาก 1/2"x4"	
ความหนา (มม.)	1.0

Update : 21/10/2025

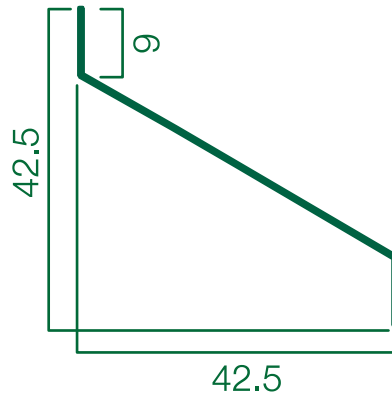


Tested Product
TIS 744-2020
มอก 744-2563




Manufactured
TIS 284-2017
มอก 284-2560

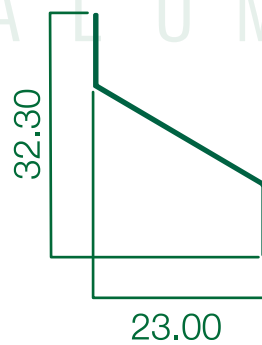
ติดต่อฝ่ายขาย : 099-286-5731 | 088-987-2668 | 063-929-4828



810-39 : Z 1-3/4"



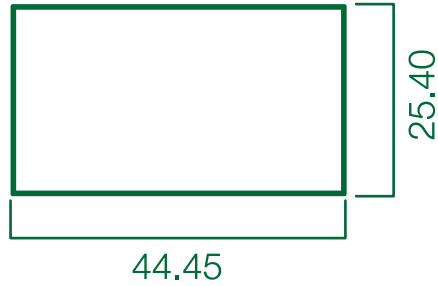
810-40 : ยู 1/2"x1-3/4"



810-41 : Z 1"




810-38 : ยู 3/8"x3/8"




810-44 : [] 1"x1-3/4"	
ความหนา (มม.)	1.0



810-45 : [] 1"x2"	
ความหนา (มม.)	1.0

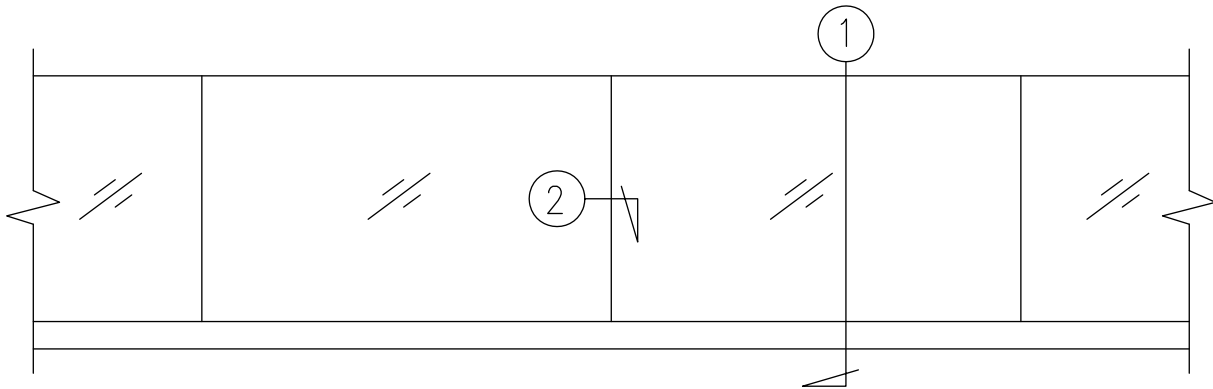


810-46 : อก 1"x3"	
ความหนา (มม.)	1.0

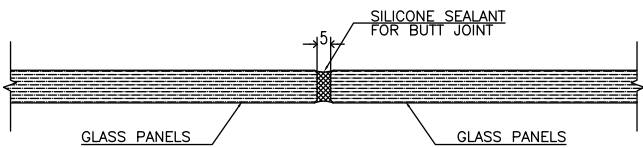
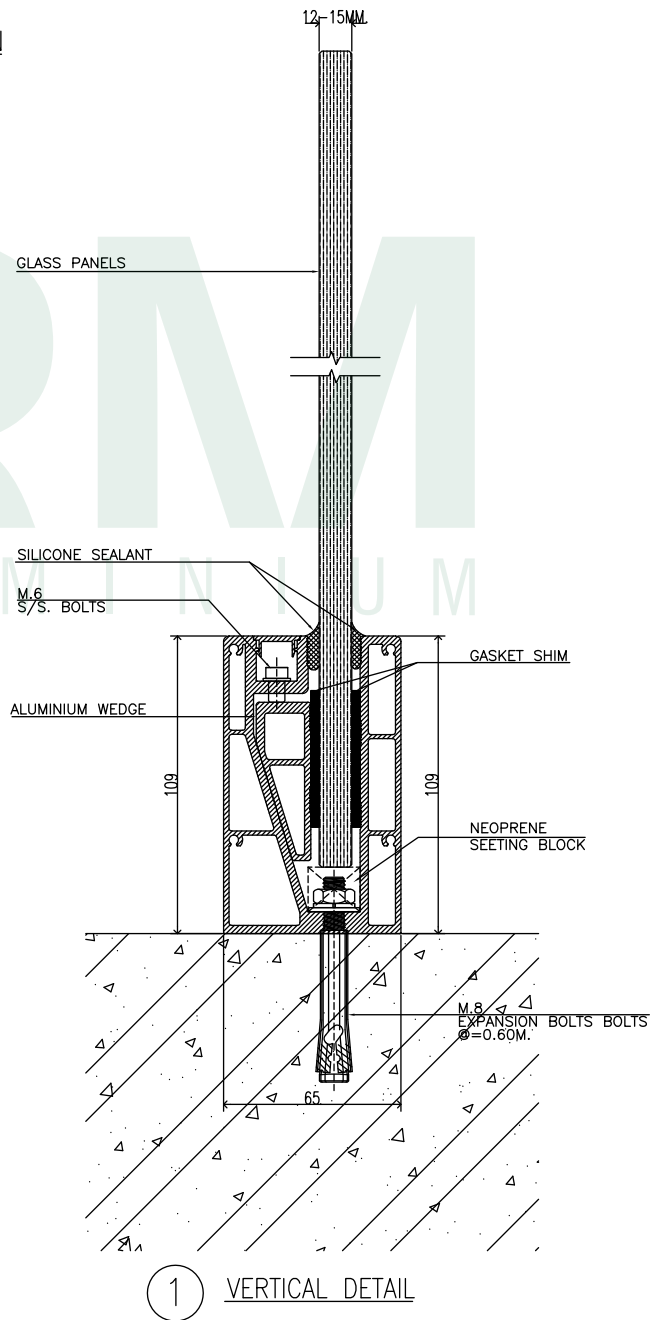


810-49 : [] 2"x4"	
ความหนา (มม.)	1.5



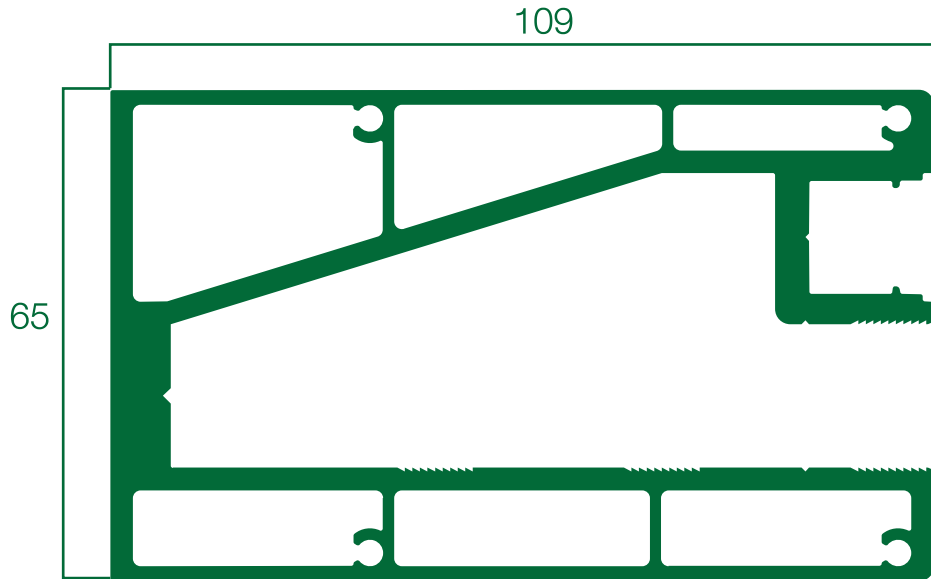


GLASS RAILING TYPICAL ELEVATION

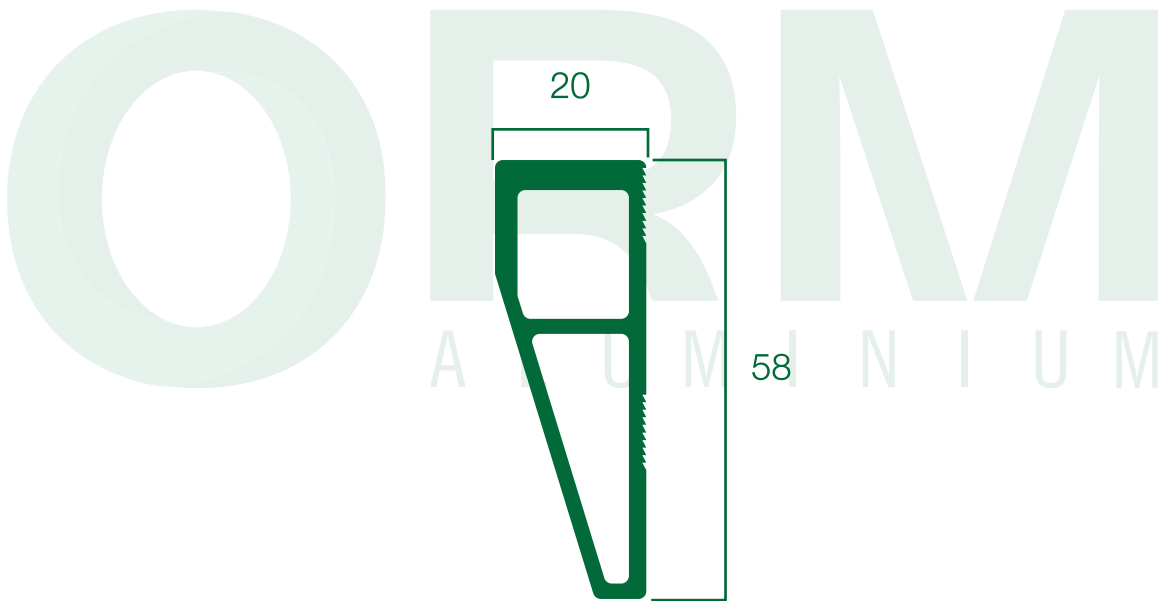


② HORIZONTAL DETAIL

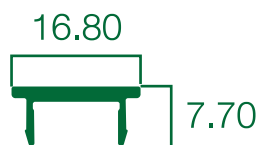
① VERTICAL DETAIL



813-01 : รางราวกันตก



813-02 : ลิ่มล็อกกระจก



813-03 : ฝาปิดรางราวกันตก