



ระบบประตู-หน้าต่าง ชุดพัฒนา #1

ชิ้นส่วนน้อย ต้นทุนต่ำ ปั้นราคาได้

ประตู-หน้าต่าง ที่ผ่านการทดสอบ
มอก.744-2563 และ มอก.284-2560

ติดต่อฝ่ายขาย

099-286-5731 | 088-987-2668 | 063-929-4828

ติดต่อฝ่ายเทคนิค

081-841-2739 | 081-855-2680

เข้าร่วมไลน์กลุ่มแลกเปลี่ยนความรู้



ติดต่อข่าวสาร

Facebook : Aluminium ORM

ID TiKTok : @ormwindow

YouTube : @ormwindow

www.ormwindow.com

- คือ สินค้าสั่งผลิตต้องสอบถามราคาใหม่ทุกครั้ง

ราคานี้เป็นราคา รวม VAT

* คือ สินค้าที่เก็บสต็อก "สีพ่นเทา กาแล็กซี่"

ชื่อสินค้า		รูปร่างสินค้า	หนา มม.	เส้น/ มัด	ราคาปลีก					ตัวดับ MILL
					พ่นขาว คอตตอน ไวท์	พ่นดำ สเปซแบล็ค	พ่นเทา • เมทัลลิก (สีเดิม) • กาแล็กซี่ (สีใหม่)	พ่นเทา แซมเปลง เกรย์ (สีใหม่)	ลายไม้ • สักทอง • ไม้ เดนมาร์ก	
1	801-01 : เฟรมล่างบาน เลื่อนรรณีต่ำ 9 ซม.		1.2	2	1,323	1,348	1,471	-	2,475	1,254
			1.5	2	1,578	1,608	1,702	-	-	1,487
2	801-02 : เฟรมล่างบาน เลื่อนรรณีสูง 9 ซม.		1.2	4	1,590	1,622	1,756	-	2,918	1,509
			1.5	2	1,803	1,839	2,041	-	-	-
3	801-03 : เฟรมบนบาน เลื่อน 9 ซม.		1.2	4	1,261	1,288	1,396	-	2,397	1,203
			1.5	4	1,543	1,572	1,700	-	-	-
4	801-04 : เฟรมข้างบาน เลื่อน 20 มม.		1.2	4	851	868	935	-	1,557	797
			1.5	4	1,005	1,024	1,098	-	-	-
5	801-05 : เฟรมข้างบาน เลื่อน 30 มม.		1.2	4	999	1,016	1,084	-	1,833	-
			1.5	4	1,193	1,217	1,317	-	-	1,137
6	801-06 : เสากุญแจ/ เกี่ยว 53 มม.		1.2	4	943	963	1,029	-	1,729	893
			1.5	4	1,082	1,104	1,184	-	-	-
7	801-07 : เสากุญแจ/ เกี่ยว 65 มม.		1.2	4	1,148	1,170	* 1,237	1,300	2,136	1,084
			1.5	4	1,353	1,379	* 1,436	1,508	-	1,234
8	801-08 : ขวางล่าง/ ขวางบนบานเลื่อน		1.2	4	993	1,011	* 1,068	1,121	1,818	941
			1.5	3	1,200	1,224	* 1,269	1,334	-	1,105
9	801-09 : ตะขอเกี่ยว 53 มม.		-	10	452	460	515	-	829	421

- คือ สินค้าสั่งผลิตต้องสอบถามราคาใหม่ทุกครั้ง

ราคานี้เป็นราคา รวม VAT

* คือ สินค้าที่เก็บสต็อก "สีพ่นเทา กาแล็กซี่"

ชื่อสินค้า	รูปร่างสินค้า	หนา มม.	เส้น/ มัด	ราคาปลีก					
				พ่นขาว คอตตอน ไวท์	พ่นดำ สเปซแบล็ค	พ่นเทา • เมทัลลิก (สีเดิม) • กาแล็กซี่ (สีใหม่)	พ่นเทา แซมเปลง เกรย์ (สีใหม่)	ลายไม้ • สักทอง • ไม้ เดนมาร์ก	ตัวดับ MILL
10 801-10 : ตบเสาทึบ 65 มม.		-	10	553	563	* 581	610	1,035	523
11 801-11 : ตบเสาทึบ สองทาง 53 มม.		-	8	607	618	685	-	1,125	572
12 801-12 : ตบเสาทึบ สองทาง 65 มม.		-	8	705	719	* 776	815	1,252	667
13 801-13 : ตบรณิต่ำ		-	16	380	387	* 410	432	650	358
14 801-14 : ตบรณิตสูง		-	6	604	616	* 669	703	1,062	570
19 801-19 : สแน็บ		1.2	5	999	1,016	1,089	-	1,723	941
20 801-20 : ซอยกลาง บานเลื่อน		1.2	6	699	712	* 786	826	1,209	651
21 801-21 : สแน็บ 9 ซม. / 4 นิ้ว		1.2	6	1,038	1,058	1,180	-	1,696	955
22 801-22 : ชุดเข้ามุม 90 องศา		-	8	702	715	* 797	837	1,520	647
23 801-23 : ฝาปิดเดี่ยว เสากุญแจ เอเชีย		1.5	40	185	188	* 201	210	257	170

- คือ สินค้าสั่งผลิตต้องสอบถามราคาใหม่ทุกครั้ง

ราคานี้เป็นราคา รวม VAT


* คือ สินค้าที่เก็บสต็อก "สีพ่นเทา กาแล็กซี่"

ชื่อสินค้า	รูปร่างสินค้า	หนา มม.	เส้น/ มัด	ราคาปลีก					
				พ่นขาว คอตตอน ไวท์	พ่นดำ สเปซแบล็ค	พ่นเทา • เมทัลลิก (สีเดิม) • กาแล็กซี่ (สีใหม่)	พ่นเทา แซมเป็ญ เกรย์ (สีใหม่)	ลายไม้ • สັกทอง • ไม้ เดนมาร์ก	ตัวดับ MILL
24 801-24 : เดือยเสา กฤษญแบบานเลื่อนเอเชีย ปี 22		-	20	232	236	* 252	265	346	218
25 801-25 : ชนกลางบาน เลื่อน เอเชีย ปี 22		-	10	357	363	* 398	415	549	333
26 801-26 : ขวางล่าง/ ขวางบนบานเลื่อน 75 มม.		2.0	4	1,902	1,940	* 1,997	2,098	2,824	1,629
27 801-27 : เสากฤษญแจ/ เที้ยว 75 มม.		2.0	4	1,977	2,016	* 2,077	2,180	2,934	1,693
28 801-28 : ตะเสาทะี้ยว 75 มม.		-	10	617	628	* 649	682	935	540
29 801-29 : เฟรมล่างบาน เลื่อน ภายใน 9 ซม. 2 ราง		1.5	8	948	967	996	-	1,422	843
30 801-30 : เฟรมล่างบาน เลื่อนรรณีสุง 9 ซม. มี ท่ระบายน้ำ		1.5	2	2,747	2,802	2,884	-	4,137	2,404
31 801-31 : ตะรรณีสุง 9 ซม. / 4 นิ้ว มีท่ระบาย น้ำ		-	12	531	542	559	-	800	464
32 801-32 : เดือยเสา กฤษญแบบานเลื่อนเอเชีย (ร่องใส่ยางกันเสียง)		1.2	16	450	464	* 475	508	698	397
33 801-33 : ชนกลางบาน เลื่อนเอเชีย (ร่องใส่ ยางกันเสียง)		1.2	10	554	567	* 580	619	860	483

- คือ สินค้าสั่งผลิตต้องสอบถามราคาใหม่ทุกครั้ง

ราคานี้เป็นราคา รวม VAT










* คือ สินค้าที่เก็บสต็อก "สีพ่นเทา กาแล็กซี่"

ชื่อสินค้า		รูปร่างสินค้า	หนา มม.	เส้น/ มัด	ราคาปลีก					ตัวดับ MILL
					พ่นขาว คอตตอน ไวท์	พ่นดำ สเปซแบล็ค	พ่นเทา • เมทัลลิก (สีเดิม) • กาแล็กซี่ (สีใหม่)	พ่นเทา แซมเปลง เกรย์ (สีใหม่)	ลายไม้ • สักทอง • ไม้ เดนมาร์ค	
34	801-34 : ตบเสาเกี่ยว สองทาง 75 มม.		-	4	1,186	1,211	* 1,235	1,297	1,740	1,060

- คือ สินค้าสั่งผลิตต้องสอบถามราคาใหม่ทุกครั้ง

ราคานี้เป็นราคา รวม VAT



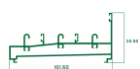



* คือ สินค้าที่เก็บสต็อก "สีพ่นเทา กาแล็กซี่"

ชื่อสินค้า	รูปร่างสินค้า	หนา มม.	เส้น/ มัด	ราคาปลีก					
				พ่นขาว คอตตอน ไวท์	พ่นดำ สเปซแบล็ค	พ่นเทา • เมทัลลิก (สีเดิม) • กาแล็กซี่ (สีใหม่)	พ่นเทา แซมเป็ญ เกรย์ (สีใหม่)	ลายไม้ • สักทอง • ไม้ เดนมาร์ก	ตัวดับ MILL
1 802-01 : 3 ราง เพรสม ล่างบานเลื่อน ธรณีต่ำ 4 นิ้ว		1.2	2	1,590	1,622	* 1,646	1,730	2,656	1,372
2 802-02 : 3 ราง เพรสม ล่างบานเลื่อน ธรณีสูง 4 นิ้ว		1.2	2	1,639	1,671	* 1,821	1,911	2,735	1,414
3 802-03 : 3 ราง เพรสม บนบานเลื่อน 4 นิ้ว		1.2	4	1,586	1,618	* 1,668	1,752	2,659	1,371
4 802-04 : 3 ราง เพรสม ข้างบานเลื่อน 20 มม. 4 นิ้ว		1.2	4	1,060	1,081	* 1,105	1,159	1,765	911
5 802-05 : 3 ราง เพรสม ข้างบานเลื่อน 30 มม. 4 นิ้ว		1.2	4	1,298	1,323	* 1,371	1,441	2,174	1,092
6 802-06 : เพรสมบาน ตาย 4 นิ้ว		1.2	4	1,206	1,231	* 1,310	1,375	2,254	1,160
		1.5	4	1,437	1,464	* 1,596	1,676	-	1,363
		2.0	2	2,016	2,056	2,117	-	3,051	1,832
7 802-07 : ตบบานตาย 4 นิ้ว		-	6	748	763	* 823	866	1,217	690
8 802-08 : ตบบานตาย ชุดบานเลื่อน 4 นิ้ว		1.2	4	1,230	1,254	* 1,344	1,412	2,174	1,175
9 802-09 : 3 ราง ตบ เพรมข้างบานตาย 4 นิ้ว		1.2	4	1,112	1,134	* 1,301	1,368	1,968	-

- คือ สินค้าสั่งผลิตต้องสอบถามราคาใหม่ทุกครั้ง

ราคานี้เป็นราคา รวม VAT



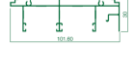


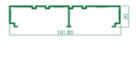
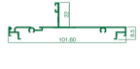
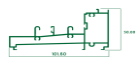
* คือ สินค้าที่เก็บสต็อก "สีพ่นเทา กาแล็กซี่"

ชื่อสินค้า		รูปร่างสินค้า	หนา มม.	เส้น/ มัด	ราคาปลีก					
					พ่นขาว คอตตอน ไวท์	พ่นดำ สเปซแบล็ค	พ่นเทา • เมทัลลิก (สีเดิม) • กาแล็กซี่ (สีใหม่)	พ่นเทา แซมเปญ เกรย์ (สีใหม่)	ลายไม้ • สักทอง • ไม้ เดนมาร์ก	ตัวดับ MILL
10	802-18 : สแน็บ 4 นิ้ว		1.5	4	1,360	1,386	* 1,496	1,570	1,987	1,125
11	802-19 : 3 ราง ตบ ธรณีต่ำเฟรมล่างบาน เลื่อน 4 นิ้ว		-	12	497	506	* 567	596	739	458
12	802-21 : 3 ราง เฟรม ล่างบานเลื่อนธรณีสูง 4 นิ้ว มีท่อระบายน้ำ		1.5	2	2,854	2,912	2,998	-	4,303	2,502
13	802-22 : 3 ราง ตบ ธรณีสูง 4 นิ้ว มีท่อ ระบายน้ำ		-	12	612	624	644	-	924	536
14	802-23 : 3 ราง เฟรม ล่างบานเลื่อน ภายใน 4 นิ้ว ปี 24		1.5	8	1,055	1,078	1,110	1,177	1,550	-
15	802-24 : 3 ราง ตบ ธรณีสูงเฟรมล่างบาน เลื่อน 4 นิ้ว		-	8	955	975	* 997	1,046	1,416	885

- คือ สินค้าสั่งผลิตต้องสอบถามราคาใหม่ทุกครั้ง

ราคานี้เป็นราคา รวม VAT











* คือ สินค้าที่เก็บสต็อก "สีพ่นเทา กาแล็กซี่"

ชื่อสินค้า		รูปร่างสินค้า	หนา มม.	เส้น/ มัด	ราคาปลีก					
					พ่นขาว คอตตอน ไวท์	พ่นดำ สเปซแบล็ค	พ่นเทา • เมทัลลิก (สีเดิม) • กาแล็กซี่ (สีใหม่)	พ่นเทา แซมเป็ญ เกรย์ (สีใหม่)	ลายไม้ • สักทอง • ไม้ เดนมาร์ก	ตัวดับ MILL
1	802-11 : เฟรมล่างบาน เลื่อน ธรณีต่ำ 4 นิ้ว		1.2	2	1,604	1,636	* 1,740	1,827	2,866	1,528
			1.5	2	1,769	1,803	* 1,852	1,945	-	1,582
2	802-12 : เฟรมล่างบาน เลื่อน ธรณีสูง 4 นิ้ว		1.2	2	1,752	1,786	* 1,915	2,011	3,197	1,679
			1.5	2	1,910	1,948	* 2,104	2,367	-	1,805
3	802-13 : เฟรมบนบาน เลื่อน 4 นิ้ว		1.2	4	1,495	1,525	* 1,610	1,692	2,671	1,414
			1.5	2	1,639	1,671	* 1,822	1,913	-	1,548
4	802-15 : เฟรมข้างบาน เลื่อน 30 มม. 4 นิ้ว		1.2	4	1,158	1,182	* 1,262	1,327	2,048	1,109
			1.5	4	1,285	1,309	* 1,419	1,490	-	1,218
5	802-16 : ตะปมเฟรมข้าง บานตาย 4 นิ้ว		1.2	4	1,103	1,123	* 1,219	1,278	1,850	1,027
6	802-17 : เฟรมข้างบาน เลื่อน 20 มม. 4 นิ้ว		1.2	6	1,102	1,122	* 1,154	1,213	1,591	1,005
			1.5	4	1,120	1,142	* 1,193	1,253	-	-
7	802-08 : ตะปมบานตาย ชุดบานเลื่อน 4 นิ้ว		1.2	4	1,230	1,254	* 1,344	1,412	2,174	1,175
8	802-20 : เฟรมล่าง บานเลื่อนธรณีสูง 4 นิ้ว มีท่อระบายน้ำ		1.5	2	3,030	3,090	* 3,179	3,340	4,564	2,653

- คือ สินค้าสั่งผลิตต้องสอบถามราคาใหม่ทุกครั้ง

ราคานี้เป็นราคา รวม VAT





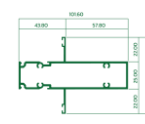
* คือ สินค้าที่เก็บสต็อก "สีพ่นเทา กาแล็กซี่"

ชื่อสินค้า		รูปร่างสินค้า	หนา มม.	เส้น/ มัด	ราคาปลีก					ตัวดับ MILL
					พ่นขาว คอตตอน ไวท์	พ่นดำ สเปซแบล็ค	พ่นเทา • เมทัลลิก (สีเดิม) • กาแล็กซี่ (สีใหม่)	พ่นเทา แซมเปลง เกรย์ (สีใหม่)	ลายไม้ • สักทอง • ไม้ เดนมาร์ก	
1	803-01 : เฟรมบานตาย 9 ซม.		1.2	4	1,167	1,192	1,253	-	2,104	1,106
			1.5	4	1,422	1,450	1,558	-	-	-
2	803-02 : กรอบบาน กระทุ้งไม่มีเสากลาง		1.2	4	1,152	1,176	* 1,262	1,327	2,005	1,165
3	803-03 : ซอยกลาง บานกระทุ้ง		1.2	4	1,329	1,353	* 1,467	1,541	2,204	1,253
4	803-04 : คิ้วบาน ตาย/บานกระทุ้งร่อง 12.6 มม.		1.2	8	494	503	* 547	575	845	466
5	803-05 : คิ้วบานตาย/ บานกระทุ้งร่อง 16.9 มม.		1.2	10	488	497	* 540	566	826	460
6	803-06 : ตบบานตาย 9 ซม.		1.2	6	706	720	776	-	1,206	671
7	803-07 : ตบบานตาย ชุดบานเลื่อน 9 ซม.		1.2	4	1,092	1,115	1,221	-	1,925	1,040
8	803-08 : ตบเฟรม ข้างบานตาย 9 ซม.		1.2	4	1,042	1,063	1,149	-	1,861	987
9	803-09 : กรอบบาน กระทุ้ง		1.2	4	1,090	1,112	* 1,152	1,211	1,988	1,040
10	803-10 : กรอบบาน กระทุ้งตัวใหญ่		1.5	3	1,378	1,407	* 1,558	1,636	2,461	1,310

- คือ สินค้าสั่งผลิตต้องสอบถามราคาใหม่ทุกครั้ง

ราคานี้เป็นราคา รวม VAT










* คือ สินค้าที่เก็บสต็อก "สีพ่นเทา กาแล็กซี่"

ชื่อสินค้า	รูปร่างสินค้า	หนา มม.	เส้น/ มัด	ราคาปลีก					
				พ่นขาว คอตตอน ไวท์	พ่นดำ สเปซแบล็ค	พ่นเทา • เมทัลลิก (สีเดิม) • กาแล็กซี่ (สีใหม่)	พ่นเทา แซมเปญ เกรย์ (สีใหม่)	ลายไม้ • สักทอง • ไม้ เดนมาร์ก	ตัวดับ MILL
11 803-11 : คิ้วบังฝน		1.2	20	249	254	* 270	282	403	236
12 803-14 : ตะเข็บ เฟรมบานตาย 9 ซม.		1.2	12	487	496	561	-	-	459
13 803-15 : ฝ้าตบเฟรม บานตาย ร่องซีกรูฟ 9 ซม.		1.5	4	745	761	827	-	1,135	687
14 803-16 : เฟรมบานตาย ร่องซีกรูฟ 9 ซม.		1.5	2	1,846	1,882	2,063	-	2,848	1,696
15 803-17 : เสากลางบาน ตาย เอเซีย 4 นิ้ว		1.8	2	3,116	3,179	* 3,271	3,465	4,830	2,732

- คือ สินค้าสั่งผลิตต้องสอบถามราคาใหม่ทุกครั้ง

ราคานี้เป็นราคา รวม VAT




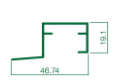





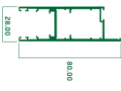
* คือ สินค้าที่เก็บสต็อก "สีพ่นเทา กาแล็กซี่"

ชื่อสินค้า	รูปร่างสินค้า	หนา มม.	เส้น/ มัด	ราคาปลีก					
				พ่นขาว คอตตอน ไวท์	พ่นดำ สเปซแบล็ค	พ่นเทา • เมทัลลิก (สีเดิม) • กาแล็กซี่ (สีใหม่)	พ่นเทา แซมเปญ เกรย์ (สีใหม่)	ลายไม้ • สັกทอง • ไม้ เดนมาร์ก	ตัวดับ MILL
1 812-05 : เสาแบ่ง กลางยุโรป		1.5	2	3,033	3,094	* 3,369	3,537	5,171	2,797
2 812-06 : เสาข้างยุโรป		1.5	2	2,122	2,165	* 2,529	2,655	3,648	1,994
3 812-07 : กรอบบาน หน้าต่างยุโรป		1.5	2	1,605	1,637	* 1,856	2,382	2,683	1,507
		2.0	3	2,159	2,202	2,267	-	3,254	1,964
4 812-08 : กรอบบาน ประตูยุโรป		1.5	2	1,960	1,998	* 2,285	2,920	3,429	1,858
		2.0	2	2,650	2,701	2,780	-	3,987	2,409
5 812-09 : กรอบบานไม่มี เสากลางยุโรป		1.5	2	1,720	1,754	* 1,960	2,059	2,970	1,613
6 812-10 : คิ้วบานยุโรป ร่อง 12.7 มม.		-	8	548	559	* 612	644	926	517
7 812-11 : คิ้วบานยุโรป ร่อง 26 มม.		1.5	16	437	446	497	-	-	417
8 812-13 : ฝาตบเฟรม บานตาย ร่องซี่กรู๊ฟ 4 นิ้ว		1.5	4	820	836	* 910	956	1,199	757
9 812-14 : เฟรมบานตาย ร่องซี่กรู๊ฟ 1-3/4 นิ้ว		2.0	2	2,899	2,956	* 3,043	3,205	4,365	2,637

- คือ สินค้าสั่งผลิตต้องสอบถามราคาใหม่ทุกครั้ง

ราคานี้เป็นราคา รวม VAT





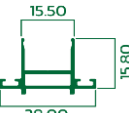
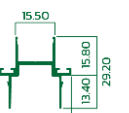
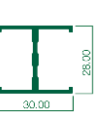

* คือ สินค้าที่เก็บสต็อก "สีพ่นเทา กาแล็กซี่"

ชื่อสินค้า	รูปร่างสินค้า	หนา มม.	เส้น/ มัด	ราคาปลีก					
				พ่นขาว คอตตอน ไวท์	พ่นดำ สเปซแบล็ค	พ่นเทา • เมทัลลิก (สีเดิม) • กาแล็กซี่ (สีใหม่)	พ่นเทา แซมเป็ญ เกรย์ (สีใหม่)	ลายไม้ • สักทอง • ไม้ • เดนมาร์ก	ตัวดับ MILL
1 804-03 : รางล้อเฟรม ล่าง		1.5	20	ชุดขาว = 239					
2 804-11 : ร่องกระจก 13.4 มม.		1.5	24	264	270	* 290	305	383	232
3 804-12 : ร่องกระจก 9.5 มม.		1.5	24	226	230	* 253	267	372	210
4 804-13 : ตบธรณี บาน เลื่อนยูโร		1.5	6	548	559	610	-	-	505
5 804-15 : เสากุญแจ/ ขวางบานเลื่อนยูโร ปี 22		1.5	4	1,326	1,350	* 1,435	1,507	2,184	1,238
6 804-16 : ฝาปิดเดือย เสากุญแจ ยูโร		1.5	30	174	177	* 300	316	418	161
7 804-17 : ชุดเข้ามุม 90 องศายูโร		1.5	6	1,128	1,150	* 1,332	1,399	1,895	-
8 804-18 : เดือยเสากุญแจ บานเลื่อนยูโร ปี 22		1.2	20	236	240	* 264	278	364	219
9 804-19 : ชนกลางบาน เลื่อนยูโร ปี 22		1.2	10	352	358	* 400	421	604	325
10 804-20 : เสากุญแจ/ ขวางบานเลื่อนยูโร 80 มม.		2.0	3	2,200	2,243	* 2,306	2,422	3,290	1,888

- คือ สินค้าสั่งผลิตต้องสอบถามราคาใหม่ทุกครั้ง

ราคานี้เป็นราคา รวม VAT

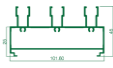

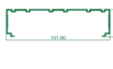





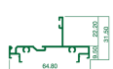

* คือ สินค้าที่เก็บสต็อก "สีพ่นเทา กาแล็กซี่"

ชื่อสินค้า		รูปร่างสินค้า	หนา มม.	เส้น/ มัด	ราคาปลีก					ตัวดับ MILL
					พ่นขาว คอตตอน ไวท์	พ่นดำ สเปซแบล็ค	พ่นเทา • เมทัลลิก (สีเดิม) • กาแล็กซี่ (สีใหม่)	พ่นเทา แซมเปลง เกรย์ (สีใหม่)	ลายไม้ • สักทอง • ไม้ เดนมาร์ก	
11	804-21 : ตะเสาเกี่ยว บานเลื่อนยูโร 80 มม.		-	10	873	890	* 918	965	1,073	638
12	804-22 : คิ้วบานเลื่อน ยูโร 80 มม. ร่อง 12. มม.		-	24	402	411	* 424	446	479	306
13	804-23 : คิ้วบานเลื่อน ยูโร 80 มม. ร่อง 16 มม.		-	24	310	315	323	-	441	284
14	804-24 : คิ้วบานเลื่อน ยูโร 80 มม. ร่อง 22 มม.		-	32	232	236	241	-	324	213
15	804-25 : เตี้ยเสา กฤษแจบานเลื่อนยูโร (ร่องใส่ยางกันเสียง)		1.2	12	470	483	* 489	522	725	411
16	804-26 : ชนกลางบาน เลื่อนยูโร (ร่องใส่ยาง กันเสียง)		1.2	12	522	535	* 548	580	811	457
17	804-27 : ซอยกลาง บานเลื่อนยูโร		1.2	8	782	750	* 816	823	1,160	700
18	804-28 : ตะเสาเกี่ยว สองทางยูโร 80 มม.		-	4	1,372	1,402	* 1,432	1,505	2,029	1,225

- คือ สินค้าสั่งผลิตต้องสอบถามราคาใหม่ทุกครั้ง

ราคานี้เป็นราคา รวม VAT





* คือ สินค้าที่เก็บสต็อก "สีพ่นเทา กาแล็กซี่"

ชื่อสินค้า	รูปร่างสินค้า	หนา มม.	เส้น/ มัด	ราคาปลีก					
				พ่นขาว คอตตอน ไวท์	พ่นดำ สเปซแบล็ค	พ่นเทา • เมทัลลิก (สีเดิม) • กาแล็กซี่ (สีใหม่)	พ่นเทา แซมเปลง เกรย์ (สีใหม่)	ลายไม้ • สักทอง • ไม้ เดนมาร์ก	ตัวดับ MILL
1 811-01 : เพรอบน-ล่าง บานเลื่อนยูโร 3 ราง 4 นิ้ว		1.5	1	2,940	2,998	* 3,043	3,631	4,946	2,627
		2.0	2	3,225	3,288	3,457	-	5,817	2,858
2 811-02 : เพรอบน-ล่าง บานเลื่อนยูโร 2 ราง		1.5	2	1,875	1,912	* 2,085	2,728	3,283	1,767
		2.0	2	2,476	2,523	2,597	-	3,727	2,251
3 811-03 : เพรอบข้าง บาน เลื่อนยูโร 3 ราง 4 นิ้ว		1.5	4	1,154	1,178	* 1,302	1,945	2,063	1,096
		2.0	4	1,762	1,797	1,852	-	2,668	1,602
4 811-04 : เพรอบข้าง บาน เลื่อนยูโร 2 ราง 64.8 มม.		1.5	6	906	925	* 1,005	1,628	1,564	850
		2.0	4	1,483	1,513	1,550	-	2,168	1,365
5 811-06 : ตัวต่อรางข้าง บานเลื่อนยูโร 2 และ 3 ราง		1.5	10	716	731	* 865	908	1,098	683
6 811-07 : ตะเสากึ่งยาว บานเลื่อนยูโร 2 และ 3 ราง		1.5	10	533	544	* 601	631	893	496
7 811-08 : ตะเสากึ่งยาว สองทางยูโร 2 และ 3 ราง		1.5	4	857	874	* 947	995	1,465	803
8 811-09 : ฝาปิดเพร อบนล่างบานเลื่อนยูโร 2 และ 3 ราง		1.5	30	198	201	* 217	228	329	181
9 811-10 : ตะเพรอบน ตายยูโร 2 ราง 64.8 มม.		1.5	6	887	903	* 968	1,015	2,169	836
10 811-11 : เพรอบนตายยูโร 2 ราง 64.8 มม.		1.5	4	926	943	* 1,066	1,120	2,087	861

- คือ สินค้าสั่งผลิตต้องสอบถามราคาใหม่ทุกครั้ง

ราคานี้เป็นราคา รวม VAT

* คือ สินค้าที่เก็บสต็อก "สีพ่นเทา กาแล็กซี่"

ชื่อสินค้า		รูปร่างสินค้า	หนา มม.	เส้น/ มัด	ราคาปลีก					ตัวดับ MILL
					พ่นขาว คอตตอน ไวท์	พ่นดำ สเปซแบล็ค	พ่นเทา • เมทัลลิก (สีเดิม) • กาแล็กซี่ (สีใหม่)	พ่นเทา แซมเปลง เกรย์ (สีใหม่)	ลายไม้ • สักทอง • ไม้ เดนมาร์ก	
11	811-13 : บังใบบังปูน บานยูโร ปี 22		1.2	16	446	453	* 486	510	629	410
12	811-14 : ตัวต่อรางล่าง บานเลื่อนยูโร 2 และ 3 ราง ปี 22		1.2	10	655	667	* 752	790	1,160	607
13	811-15 : ตบรณืบาน เลื่อนยูโร ฟาโนสุก 2 และ 3 ราง		-	8	860	879	* 896	941	1,257	801
14	811-16 : ตบบานตาย บานเลื่อนยูโร ฟาโนสุก 4 นิ้ว		-	4	1,511	1,542	* 1,586	1,666	2,340	1,374

- คือ สินค้าสั่งผลิตต้องสอบถามราคาใหม่ทุกครั้ง

ราคานี้เป็นราคา รวม VAT





* คือ สินค้าที่เก็บสต็อก "สีพ่นเทา กาแล็กซี่"

ชื่อสินค้า	รูปร่างสินค้า	หนา	เส้น/ มัด	ราคาปลีก					
				พ่นขาว คอตตอน ไวท์	พ่นดำ สเปซแบล็ค	พ่นเทา • เมทัลลิก (สีเดิม) • กาแล็กซี่ (สีใหม่)	พ่นเทา แซมเปลย เกรย์ (สีใหม่)	ลายไม้ • สักทอง • ไม้ เดนมาร์ก	ตัวดับ MILL
1 805-01 : รางบนบาน เพิ่ม 9 ซม.		1.5	1	3,828	3,904	4,401	-	7,158	3,638
2 805-02 : รางข้างบาน เพิ่ม 9 ซม.		1.5	2	1,419	1,448	1,607	-	2,590	1,353
3 805-03 : รางล่างบาน เพิ่ม 9 ซม.		1.5	2	1,852	1,888	2,086	-	3,178	1,754
4 805-05 : คิ้วบานเพิ่ม		1.5	20	324	330	* 362	381	555	305
5 805-06 : บังใบเพิ่ม		1.5	12	424	432	* 463	486	699	406
6 805-10 : ซอยกลาง เพิ่ม		1.5	3	1,822	1,858	2,023	-	3,184	1,722
7 805-11 : เสากลาง เพิ่มบานคู่		1.5	4	1,358	1,385	* 1,555	1,632	2,632	1,292
8 805-12 : รางบนบาน เพิ่ม 4 นิ้ว		1.5	1	4,561	4,652	* 5,002	5,254	7,592	4,199
9 805-13 : รางข้างบาน เพิ่ม 4 นิ้ว		1.5	4	1,540	1,569	* 1,752	1,840	2,978	1,469
10 805-14 : รางล่างบาน เพิ่ม 4 นิ้ว		1.5	2	2,107	2,150	* 2,391	2,510	3,649	2,009

- คือ สินค้าสั่งผลิตต้องสอบถามราคาใหม่ทุกครั้ง

ราคานี้เป็นราคา รวม VAT










* คือ สินค้าที่เก็บสต็อก "สีพ่นเทา กาแล็กซี่"

ชื่อสินค้า		รูปร่างสินค้า	หนา มม.	เส้น/ มัด	ราคาปลีก					ตัวดับ MILL
					พ่นขาว คอตตอน ไวท์	พ่นดำ สเปซแบล็ค	พ่นเทา • เมทัลลิก (สีเดิม) • กาแล็กซี่ (สีใหม่)	พ่นเทา แซมเปญ เกรย์ (สีใหม่)	ลายไม้ • สักทอง • ไม้ เดนมาร์ก	
11	805-15 : รางล่างบาน เพิ่มไม่มีบังใบ 4 นิ้ว		2.0	4	1,656	1,688	* 1,857	1,951	2,778	1,580
12	805-16 : มุม 90 องศา บานเพิ่ม		1.5	6	1,519	1,548	* 1,672	1,755	2,251	1,396
13	805-17 : กรอบบาน เพิ่มร่องซิกแซก ปี 22		1.5	2	2,047	2,088	* 2,292	2,407	3,528	1,939
14	805-18 : รางล่างบาน เพิ่มไม่มีบังใบ 9 ซม. (รถเหยียบได้)		2.0	6	1,503	1,531	1,665	-	2,583	1,471

- คือ สินค้าสั่งผลิตต้องสอบถามราคาใหม่ทุกครั้ง

ราคานี้เป็นราคา รวม VAT

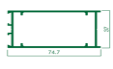


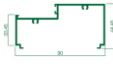


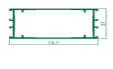

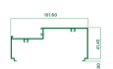
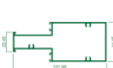
* คือ สินค้าที่เก็บสต็อก "สีพ่นเทา กาแล็กซี่"

ชื่อสินค้า	รูปร่างสินค้า	หนา มม.	เส้น/ มัด	ราคาปลีก					
				พ่นขาว คอตตอน ไวท์	พ่นดำ สเปซแบล็ค	พ่นเทา • เมทัลลิก (สีเดิม) • กาแล็กซี่ (สีใหม่)	พ่นเทา แซมเป็ญ เกรย์ (สีใหม่)	ลายไม้ • สักทอง • ไม้ เดนมาร์ก	ตัวดับ MILL
1 806-01 : เฟรมข้างสวิง		1.5	4	1,443	1,470	* 1,522	1,598	2,745	1,292
2 806-02 : กล่องแจ๊คสัน		1.5	2	1,852	1,888	* 2,070	2,175	3,488	1,796
3 806-03 : ฝาแจ๊คสัน		1.5	6	950	969	* 1,009	1,060	1,772	937
4 806-04 : กรอบใน บานสวิง		1.5	2	2,240	2,284	* 2,385	2,504	3,712	1,965
5 806-05 : ตะลวดบาน สวิง		1.5	10	401	410	* 433	456	774	373
6 806-06 : แป้นรับหาง ปลา		1.5	12	383	390	* 414	436	734	353
7 806-07 : คิวเหลี่ยม ประตูสวิง		1.5	20	318	324	* 354	372	552	299
8 806-09 : ซอยกลาง ประตูสวิง		1.5	2	1,604	1,636	1,779	-	3,187	-
9 806-10 : ธรณีสวิง		1.5	3	1,578	1,608	* 1,719	1,805	3,265	1,487

- คือ สินค้าสั่งผลิตต้องสอบถามราคาใหม่ทุกครั้ง

ราคานี้เป็นราคา รวม VAT


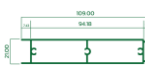

* คือ สินค้าที่เก็บสต็อก "สีพ่นเทา กาแล็กซี่"

ชื่อสินค้า	รูปร่างสินค้า	หนา มม.	เส้น/ มัด	ราคาปลีก					
				พ่นขาว คอตตอน ไวท์	พ่นดำ สเปซแบล็ค	พ่นเทา • เมทัลลิก (สีเดิม) • กาแล็กซี่ (สีใหม่)	พ่นเทา แซมเปลง เกรย์ (สีใหม่)	ลายไม้ • สักทอง • ไม้ เดนมาร์ก	ตัวดับ MILL
1 807-01 : กรอบในบาน ประตูเปิด		1.5	3	1,728	1,761	* 1,883	1,979	2,988	1,532
2 807-02 : คิ้วเหลี่ยม ประตูเปิด		1.5	20	260	264	* 289	304	449	248
3 807-04 : บังใบประตู เปิด		1.5	12	289	295	* 323	340	572	273
4 807-05 : กรอบนอก บานประตูเปิด 9 ซม. พรอนทูล่า		1.5	2	1,598	1,630	1,681	-	2,663	1,405
5 807-06 : ซอยกลาง ช่องแสงประตูเปิด 9 ซม.		1.5	2	2,338	2,386	2,397	-	4,442	2,033
6 807-07 : คิ้วซอย กลางช่องแสงประตูเปิด		1.5	10	437	446	* 485	509	765	-
7 807-08 : แบ่งกลาง บานประตูเปิด		1.5	2	1,724	1,757	* 1,779	1,869	3,263	1,501
8 807-09 : บังใบร่อง ซีกรูฟ ชุดบานเปิด		1.5	8	640	654	* 707	743	1,234	607
9 807-10 : กรอบนอก บานประตูเปิด 4 นิ้ว พรอนทูล่า		1.5	2	1,607	1,639	* 1,791	1,882	2,692	1,503
10 807-11 : ซอยกลาง ช่องแสงประตูเปิด 4 นิ้ว (วงกบไม้)		1.5	2	2,689	2,740	* 2,977	3,126	4,542	2,473

- คือ สินค้าสั่งผลิตต้องสอบถามราคาใหม่ทุกครั้ง

ราคานี้เป็นราคา รวม VAT











* คือ สินค้าที่เก็บสต็อก "สีพ่นเทา กาแล็กซี่"

ชื่อสินค้า		รูปร่างสินค้า	หนา มม.	เส้น/ มัด	ราคาปลีก					ตัวดับ MILL
					พ่นขาว คอตตอน ไวท์	พ่นดำ สเปซแบล็ค	พ่นเทา • เมทัลลิก (สีเดิม) • กาแล็กซี่ (สีใหม่)	พ่นเทา แซมเปลง เกรย์ (สีใหม่)	ลายไม้ • สักทอง • ไม้ เดนมาร์ก	
11	807-12 : กรอบในบาน ประตูเปิด 5 นิ้ว		2.0	2	3,114	3,175	* 3,310	3,476	4,722	2,799
12	807-13 : ลูกฟูกเรียบ ใหญ่ประตูบานเปิด		1.5	3	2,166	2,212	* 2,277	2,412	3,343	1,899
13	807-14 : ตัวยूरบิลูกฟูก เรียบใหญ่ประตูบานเปิด		1.0	24	314	319	* 319	340	438	281

- คือ สินค้าสั่งผลิตต้องสอบถามราคาใหม่ทุกครั้ง

ราคานี้เป็นราคา รวม VAT

* คือ สินค้าที่เก็บสต็อก "สีพ่นเทา กาแล็กซี่"

ชื่อสินค้า	รูปร่างสินค้า	หนา มม.	เส้น/ มัด	ราคาปลีก					
				พ่นขาว คอตตอน ไวท์	พ่นดำ สเปซแบล็ค	พ่นเทา • เมทัลลิก (สีเดิม) • กาแล็กซี่ (สีใหม่)	พ่นเทา แซมเป็ญ เกรย์ (สีใหม่)	ลายไม้ • สักทอง • ไม้ เดนมาร์ค	ตัวดับ MILL
1 809-01 : เสา 6 นิ้ว (สตีกวอลล์)		2.0	1	4,972	5,071	5,647	-	-	-
2 809-02 : เสา 4 นิ้ว (สตีกวอลล์)		2.0	1	4,337	4,422	4,925	-	-	3,991
3 809-03 : ทรานซั่ม 4 นิ้ว (สตีกวอลล์)		2.2	1	3,519	3,589	4,001	-	-	-
4 809-04 : สลับทรานซั่ม (สตีกวอลล์)		3.0	2	-	-	-	-	-	3,139
5 809-05 : กรอบใน กระทุ้ง ปีกยาว (สตีก วอลล์)		2.0	4	2,061	2,101	2,339	-	-	1,895
6 809-06 : กรอบใน กระทุ้ง ปีกสั้น (สตีก วอลล์)		2.0	4	1,807	1,843	2,052	-	-	1,664
7 809-07 : ฝาปิด- ทรานซั่ม 4 นิ้ว (สตีก วอลล์)		2.0	8	996	1,014	1,134	-	-	915
8 809-08 : เพลกเซอร์ เพลก (สตีกวอลล์)		2.0	8	999	1,016	1,138	-	-	919
9 809-09 : ฝาปิด-เพลก เซอร์เพลก (สตีกวอลล์)		1.5	30	304	310	329	-	-	282
10 809-10 : กรอบนอก กระทุ้ง (สตีกวอลล์)		2.0	6	909	927	1,049	-	-	861

- คือ สินค้าสั่งผลิตต้องสอบถามราคาใหม่ทุกครั้ง | @ คือ รหัส 810-34 ถึง 810-49 เก็บสต็อกเฉพาะ "สีกาแล็กซี่"

หมายเหตุ : รหัส 810-01 ถึง 810-33 สีลายไม้ และสีกาแล็กซี่ เก็บสต็อก TM










ราคานี้เป็นราคา รวม VAT

ชื่อสินค้า		รูปร่างสินค้า	หนา มม.	เส้น/ มัด	ราคาปลีก					
					พ่นขาว คอตตอน ไวท์	พ่นดำ สเปซแบล็ค	พ่นเทา • เมทัลลิก (สีเดิม) • กาแล็กซี่ (สีใหม่)	พ่นเทา แซมเป็ญ เกรย์ (สีใหม่)	ลายไม้ • สีกทอง • ไม้ เดนมาร์ก	ตัวดิบ MILL
1	810-01 : ครอบมุงบาน เลื่อน		1.2	10	571	582	620	652	-	-
2	810-02 : เส้นคาน กลางมุงบานเลื่อน		-	20	144	146	165	174	-	-
3	810-03 : ชนกลางมุง บานเลื่อน		-	20	280	284	305	320	-	-
4	810-04 : □ 1-3/4x1-3/4 นิ้ว		1.2	4	947	966	1,027	1,079	-	-
5	810-05 : ชนกลางราง แขวน		-	6	790	804	876	920	-	-
6	810-06 : ก้านซี-กรีฟ		-	20	314	319	-	ชุดขาว = 304		
7	810-07 : ร่องซี-กรีฟ		-	20	ชุดขาว = 262					
8	810-08 : ฉากย៉ามุม		-	3	-	-	-	-	-	1,816
9	810-09 : คิวลอยเท่ล่าง เหลี่ยม		-	10	456	465	503	528	-	-

- คือ สินค้าสั่งผลิตต้องสอบถามราคาใหม่ทุกครั้ง | @ คือ รหัส 810-34 ถึง 810-49 เก็บสต็อกเฉพาะ "สีกาแล็กซี่"

หมายเหตุ : รหัส 810-01 ถึง 810-33 สีลายไม้ และสีกาแล็กซี่ เก็บสต็อก TM

ราคานี้เป็นราคา รวม VAT

ชื่อสินค้า		รูปร่างสินค้า	หนา มม.	เส้น/ มัด	ราคาปลีก					ลายไม้ • สีกทอง • ไม้ เดนมาร์ก	ตัวดิบ MILL
					พ่นขาว คอตตอน ไวท์	พ่นดำ สเปซแบล็ค	พ่นเทา • เมทัลลิก (สีเดิม) • กาแล็กซี่ (สีใหม่)	พ่นเทา แซมเปลย เกรย์ (สีใหม่)			
10	810-10 : คิ้วลอยเทบน เหลี่ยม		-	20	324	330	364	385	-	-	
11	810-11 : คิ้วลูกฟัก		-	16	335	340	373	392	-	-	
12	810-12 : รางแขวนใหญ่		1.5	5	1,001	1,020	1,139	1,195	-	-	
13	810-13 : เส้นประตูมีริม		-	20	311	316	389	409	-	-	
14	810-14 : เส้นหน้าต่างมี ริม		-	20	242	246	324	341	-	-	
19	810-15 : เส้นเสียบมุ้ง บานเลื่อน		-	10	375	382	408	429	-	349	
20	810-16 : ลูกฟูกเรียบ 2 หน้า		1.0	7	953	-	1,149	1,206	-	-	
21	810-18 : สติฟฟิเนอร์ เสริมเสาบานเลื่อน		1.5	8	724	738	812	852	1,290	686	
22	810-19 : ฝาปิดสติฟฟิ เนอร์		1.5	40	159	161	166	181	246	146	

- คือ สินค้าสั่งผลิตต้องสอบถามราคาใหม่ทุกครั้ง | @ คือ รหัส 810-34 ถึง 810-49 เก็บสต็อกเฉพาะ "สีกาแล็กซี่"

หมายเหตุ : รหัส 810-01 ถึง 810-33 สีลายไม้ และสีกาแล็กซี่ เก็บสต็อก TM

ราคานี้เป็นราคา รวม VAT

ชื่อสินค้า	รูปร่างสินค้า	หนา มม.	เส้น/ มัด	ราคาปลีก					
				พ่นขาว คอตตอน ไวท์	พ่นดำ สเปซแบล็ค	พ่นเทา • เมทัลลิก (สีเดิม) • กาแล็กซี่ (สีใหม่)	พ่นเทา แซมเป็ญ เกรย์ (สีใหม่)	ลายไม้ • สักทอง • ไม้ เดนมาร์ก	ตัวดิบ MILL
23 810-20 : สติฟไฟเนอร์ เสริมเสาบานเลื่อน 60 มม.		2.0	4	1,456	1,485	1,530	1,607	2,196	1,276
24 810-21 : กร่องตัดโค้ง		1.5	2	1,834	-	1,924	2,020	-	-
25 810-22 : [] 1x1 นิ้ว		1.0	8	337	-	354	372	-	-
26 810-23 : [] 1x1-3/4 นิ้ว		1.5	6	791	-	829	872	-	-
27 810-24 : [] 1x4 นิ้ว		1.2	3	1,415	-	1,484	1,559	-	-
28 810-25 : [] 1-3/4x4 นิ้ว		1.2	2	1,666	-	1,748	1,836	-	-
29 810-26 : L 1/2x4 นิ้ว		1.0	10	471	-	531	559	-	-
30 810-27 : กรอบนึ่ง นิริภัยใส่เสาบานเลื่อน เอเชีย/ยุโรป		1.5	8	1,037	1,058	1,087	1,142	1,592	911
31 810-28 : กรอบนึ่ง นิริภัยบานกระทุ้ง เอเชีย/ยุโรป		1.5	6	1,400	1,428	1,468	1,558	2,168	1,225

- คือ สินค้าสั่งผลิตต้องสอบถามราคาใหม่ทุกครั้ง | @ คือ รหัส 810-34 ถึง 810-49 เก็บสต็อกเฉพาะ "สีกาแล็กซี่"

หมายเหตุ : รหัส 810-01 ถึง 810-33 สีลายไม้ และสีกาแล็กซี่ เก็บสต็อก TM

ราคานี้เป็นราคา รวม VAT

ชื่อสินค้า	รูปร่างสินค้า	หนา มม.	เส้น/ มัด	ราคาปลีก					
				พ่นขาว คอตตอน ไวท์	พ่นดำ สเปซแบล็ค	พ่นเทา • เมทัลลิก (สีเดิม) • กาแล็กซี่ (สีใหม่)	พ่นเทา แซมเป็ญ เกรย์ (สีใหม่)	ลายไม้ • สีกทอง • ไม้ เดนมาร์ค	ตัวดิบ MILL
32 810-29 : ตบหนีบมุ้ง นิรภัยบานเลื่อน-บาน กระทุ้ง เอเชีย/ยุโรป		1.5	24	299	306	313	329	456	264
33 810-30 : ตบกรอบมุ้ง นิรภัยบานเลื่อน-บาน กระทุ้ง เอเชีย/ยุโรป		1.5	30	252	257	264	278	384	221
34 810-31 : กรอบมุ้งบาน เลื่อน มีมือจับ เอเชีย		1.5	8	948	968	995	1,044	1,464	832
35 810-32 : กรอบมุ้งบาน เลื่อน เอเชีย		1.5	10	754	770	792	832	1,164	663
36 810-33 : ตบกรอบมุ้ง บานเลื่อนใส่สีกหลาย เอเชีย		1.5	22	337	344	354	372	521	295
37 810-34 : L 1/2x1/2 นิ้ว		-	50	-	-	@ 124	130	-	-
38 810-35 : L 1/2x2 นิ้ว		-	20	-	-	@ 300	316	-	-
39 810-36 : L 1/2x3 นิ้ว		-	20	-	-	@ 344	361	-	-
40 810-38 : U 3/8x3/8 นิ้ว		-	50	-	-	@ 120	126	-	-

- คือ สินค้าสั่งผลิตต้องสอบถามราคาใหม่ทุกครั้ง | @ คือ รหัส 810-34 ถึง 810-49 เก็บสต็อกเฉพาะ "สีกาแล็กซี่"

หมายเหตุ : รหัส 810-01 ถึง 810-33 สีลายไม้ และสีกาแล็กซี่ เก็บสต็อก TM




ราคานี้เป็นราคา รวม VAT

ชื่อสินค้า		รูปร่างสินค้า	หนา มม.	เส้น/ มัด	พื้นขาว คอตตอน ไวท์	พื้นดำ สเปซแบล็ค	ราคาปลีก		ลายไม้ • สักทอง • ไม้ เดนมาร์ก	ตัวดิบ MILL
							พื้นเทา • เมทัลลิก (สีเดิม) • กาแล็กซี่ (สีใหม่)	พื้นเทา แซมเปลย เกรย์ (สีใหม่)		
41	810-39 : Z 1-3/4 นิ้ว		-	20	-	-	@ 347	363	-	-
42	810-40 : U 1/2x1-3/4 นิ้ว		-	10	-	-	@ 309	324	-	-
43	810-41 : Z 1 นิ้ว		-	20	-	-	@ 183	198	-	-
44	810-43 : [] 4x4 นิ้ว		3.1	1	-	-	@ 6,519	6,846	-	-
45	810-44 : [] 1x1-3/4 นิ้ว		1.0	6	-	-	@ 562	590	-	-
46	810-45 : [] 1x2 นิ้ว		1.0	6	-	-	@ 598	628	-	-
47	810-46 : [] 1x3 นิ้ว		1.0	3	-	-	@ 1,103	1,157	-	-
48	810-49 : [] 2x4 นิ้ว		1.5	2	-	-	@ 2,471	2,595	-	-

- คือ สินค้าสั่งผลิตต้องสอบถามราคาใหม่ทุกครั้ง

ราคานี้เป็นราคา รวม VAT

* คือ สินค้าที่เก็บสต็อก "สีพ่นเทา กาแล็กซี่"

				ราคาปลีก						
ชื่อสินค้า	รูปร่างสินค้า	หนา มม.	เส้น/ มัด	พ่นขาว คอตตอน ไวท์	พ่นดำ สเปซแบล็ค	พ่นเทา • เมทัลลิก (สีเดิม) • กาแล็กซี่ (สีใหม่)	พ่นเทา แซมเป็ญ เกรย์ (สีใหม่)	ลายไม้ • สັกทอง • ไม้ เดนมาร์ก	ตัวดับ MILL	
1	813-01 : รางราวกันตก 	-	1	8,844	9,021	* 9,866	10,361	-	8,137	
				ซุบขาว = 8,660						
2	813-02 : สี่มล็อกกระจก 	-	4	-	-	-	-	-	1,646	
				ซุบขาว = 1,733						
3	813-03 : ฝ้าปิดราง ราวกันตก 	-	30	359	366	* 405	425	-	330	
				ซุบขาว = 355						